



**KRISTYLE**  
interior design

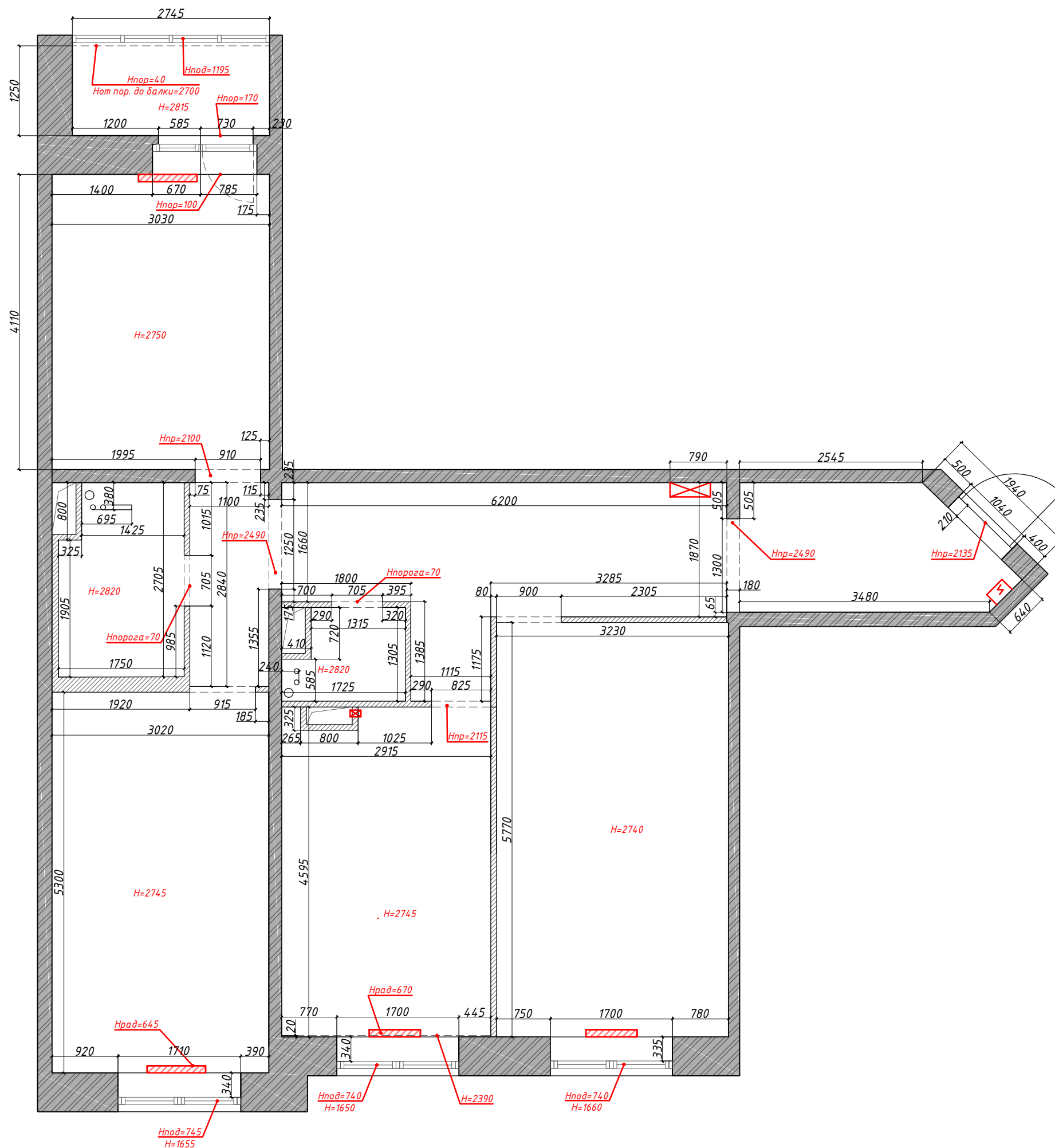
*ПРИМЕР ВЫПОЛНЕНИЯ ПОЛНОГО ДИЗАЙН-ПРОЕКТА*


# ОБМЕРНЫЙ ПЛАН

Условные обозначения:

-  - существующие несущие стены
-  - существующие ненесущие стены

Общая площадь квартиры 91,6 м<sup>2</sup>



Адрес		Дата	Подпись	№ листа	Масштаб	Телефон	88007001762 / 89688314187	
Наим. листа	Обмерный план	Исполнитель	Krystyle	1	1:60	email	kristyle@kri-s.ru	
Объект	Жилая квартира	Заказчик				www	kri-s.ru	




## Состав чертежей

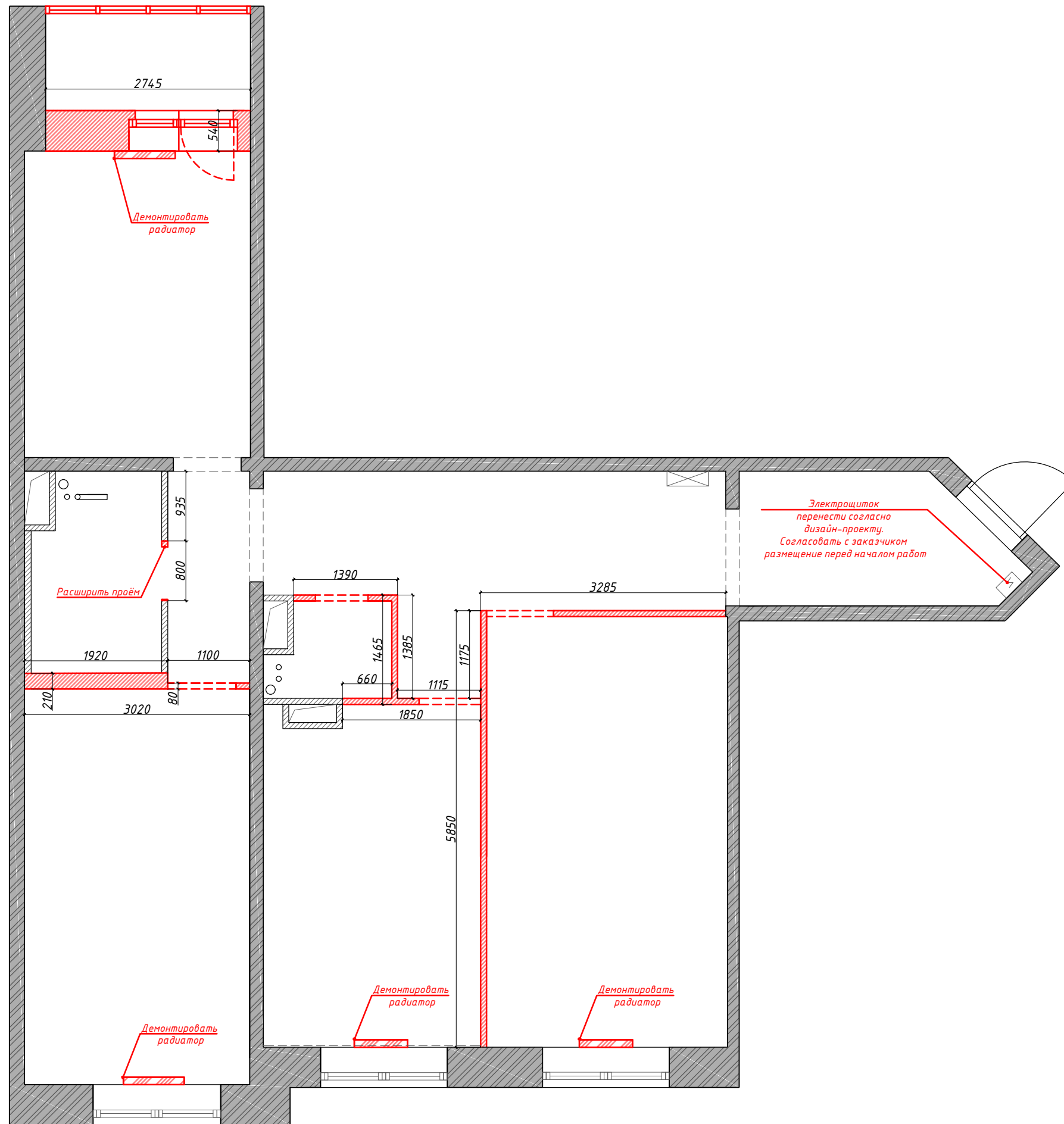
Лист	Наименование
1	Обмерный план
2	План демонтажа перегородок и инженерных коммуникаций
3	План возводимых перегородок с маркировкой оконных и дверных проёмов
4	План после реконструкции
5	План расстановки мебели и оборудования
6-21	Визуализация помещений ЭД
22	Спецификация дверей и подоконных досок с указанием типов и размеров
23	План потолка с указанием типа используемого материала
24	Узлы и сечения по потолку
25	План размещения осветительных приборов, привязка выпусков освещения
26	План выключателей с указанием включения групп светильников
27	План размещения электрических розеток и электровыводов с размерными привязками
28	План пола с указанием: отметки уровня пола, типа напольного покрытия, рисунка и размеров
29	План монтажа плинтуса
30	План размещения радиаторов
31	План размещения оборудования вентиляции и кондиционирования
32	План размещения электрического подогрева пола с привязкой регулятора
33	План размещения санитарно-технического оборудования с привязкой выпусков
34	План обозначения развѐрток
35-36	Развертки стен прихожей
37-42	Развертки стен кухни-гостиной
43	Развертки коридора
44	Развертки гостевого санузла
45	Развертки постирочной
46-47	Развертки основного санузла
48-51	Развертки спальни 1
52-54	Развертки спальни 2
55-56	Развертки лоджии
57	Ведомость отделки помещений


Адрес				Дата	Подпись	№ листа	Масштаб	Телефон	88007001762 / 89688314187	<b>KRISTYLE</b> interior design
Наим. листа	Состав чертежей	Исполнитель	Krystyle					email	kristyle@kri-s.ru	
Объект	Жилая квартира	Заказчик						www	kri-s.ru	

# ПЛАН ДЕМОНТИРУЕМЫХ КОНСТРУКЦИЙ

Условные обозначения:





-  - существующие несущие стены
-  - существующие ненесущие стены
-  - демонтируемые конструкции



Адрес		Дата	Подпись	№ листа	Масштаб	Телефон	88007001762 / 89688314187	
Наим. листа	План демонируемых конструкций	Исполнитель	Krystyle	2	1:60	email	kristyle@kri-s.ru	
Объект	Жилая квартира	Заказчик				www	kri-s.ru	

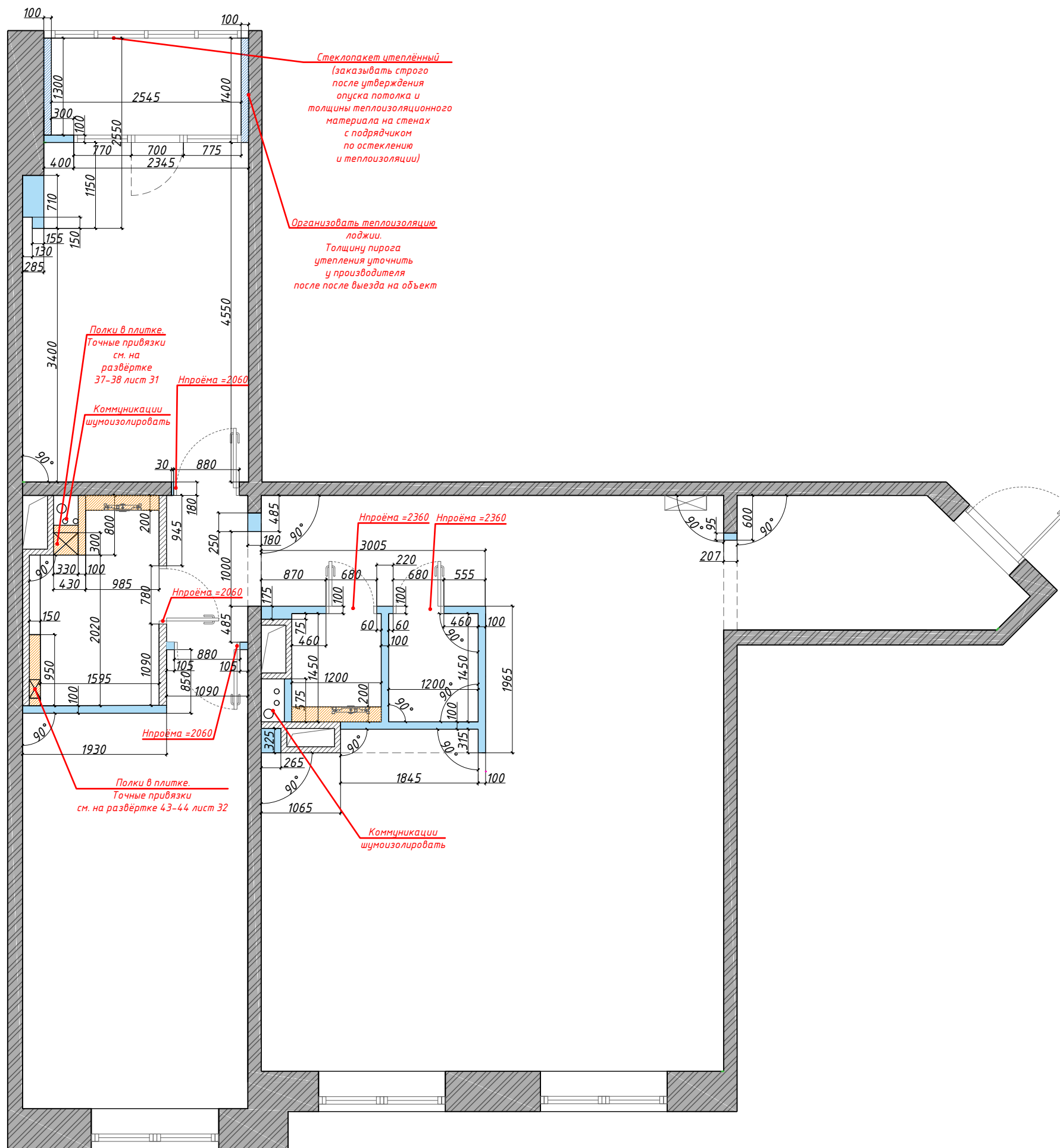
# ПЛАН ВОЗВОДИМЫХ КОНСТРУКЦИЙ

Условные обозначения:

-  - существующие несущие стены
-  - существующие ненесущие стены
-  - возводимые перегородки из газосиликатных блоков 80мм (в чистоте 100 мм)
-  - возводимые конструкции из ГКЛВ

Примечания:

1. За относительную отметку 0.000 принят проектируемый уровень чистого пола помещений.
2. В чертежах указаны проектные размеры. Осуществить корректировку привязок после перемера по оштукатуренным поверхностям.
3. Допустимая погрешность размеров на чертеже, вызванная нарушением при строительстве геометрии стен, составляет 10-40 мм. Заказ элементов мебели и отделочных материалов, необходимо производить после фактического замера компанией производителем-поставщиком материалов и оборудования.
4. Предусмотреть гидроизоляцию пола во влажных помещениях с заведением на стены на 250мм и за ванной.
5. Размер и точную привязку ревизионных сантехнических люков уточнить на месте после консультации с прорабом.
6. Выполнить армирование конструкций стен стеклотканевой армирующей сеткой с ячейкой 5x5мм для предотвращения растрескивания оштукатуренных поверхностей (места, где нет отделки обоями и керамической плиткой).
7. В указанных местах выдержать строгую геометрию углов 90 град.
8. Высоту дверных проёмов определить после утверждения моделей дверей.





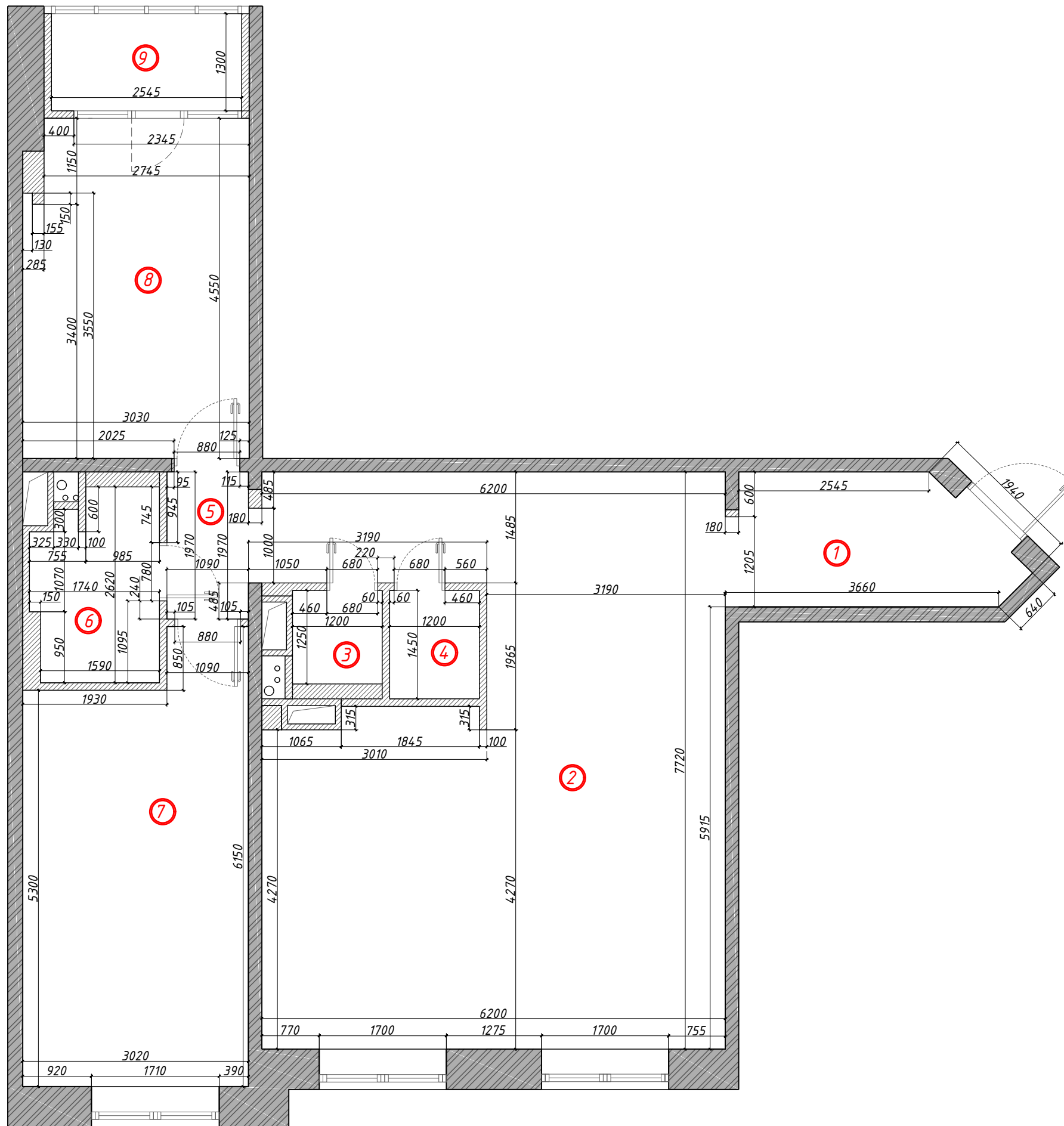
Адрес		Дата	Подпись	№ листа	Масштаб	Телефон	88007001762 / 89688314187
Наим. листа	План возводимых конструкций	Исполнитель	Krystyle	3	1:60	email	kristyle@kri-s.ru
Объект	Жилая квартира	Заказчик				www	kri-s.ru



## ПЛАН ПОМЕЩЕНИЙ ПОСЛЕ РЕКОНСТРУКЦИИ

Условные обозначения:

-  - существующие несущие стены
-  - существующие ненесущие стены
- 1 - номер помещения по экспликации






Экспликация:

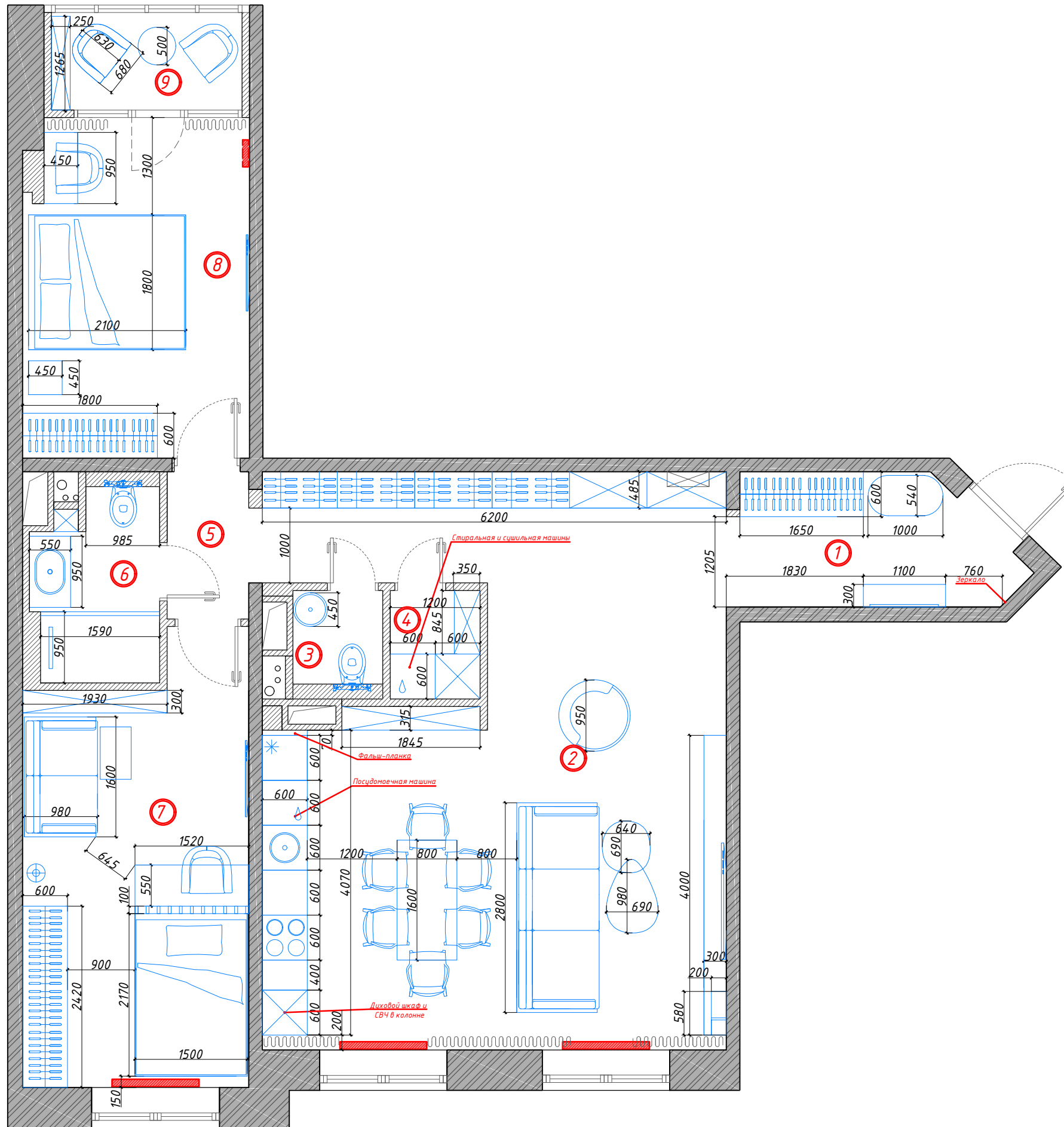
№	Наименование помещения (функц. зоны)	Площадь, м <sup>2</sup>
1	Прихожая	6
2	Кухня/столовая/гостиная	42,6
3	Санузел гостевой	1,5
4	Постирочная	1,7
5	Коридор	2,1
6	Санузел	4
7	Спальня 1	16,9
8	Спальня 2	13,5
9	Лоджия	3,4
Общая площадь		91,70

Адрес		Дата	Подпись	№ листа	Масштаб	Телефон	88007001762 / 89688314187	<b>KRISTYLE</b> interior design
Наим. листа	План помещений после реконструкции	Исполнитель	Krystyle	4	1:60	email	kristyle@kri-s.ru	
Объект	Жилая квартира	Заказчик				www	kri-s.ru	

# ПЛАН РАССТАНОВКИ МЕБЕЛИ

Условные обозначения:

-  - несущие стены
-  - ненесущие стены
-  - номер помещения по экспликации



## Примечания:

1. В чертежах указаны проектные размеры. Осуществить корректировку привязок после переизмерения по оштукатуренным поверхностям.
2. Заказ элементов встроенной мебели необходимо производить после фактического замера компанией производителем-поставщиком материалов и оборудования.

## Экспликация:

№	Наименование помещения (функц. зоны)	Площадь, м <sup>2</sup>
1	Прихожая	6
2	Кухня/столовая/гостиная	42,6
3	Санузел гостевой	1,5
4	Постирочная	1,7
5	Коридор	2,1
6	Санузел	4
7	Спальня 1	16,9
8	Спальня 2	13,5
9	Лоджия	3,4
Общая площадь		91,70

Адрес		Дата	Подпись	№ листа	Масштаб	Телефон	88007001762 / 89688314187
Наим. листа	План расстановки мебели	Исполнитель	Krystyle	5	1:60	email	kristyle@kri-s.ru
Объект	Жилая квартира	Заказчик				www	kri-s.ru









































## ПЛАН ЗАПОЛНЕНИЯ ДВЕРНЫХ ПРОЁМОВ

Условные обозначения:

-  - несущие стены
-  - ненесущие стены
- 1 - номер помещения по экспликации

### Ведомость заполнения дверных и оконных проёмов

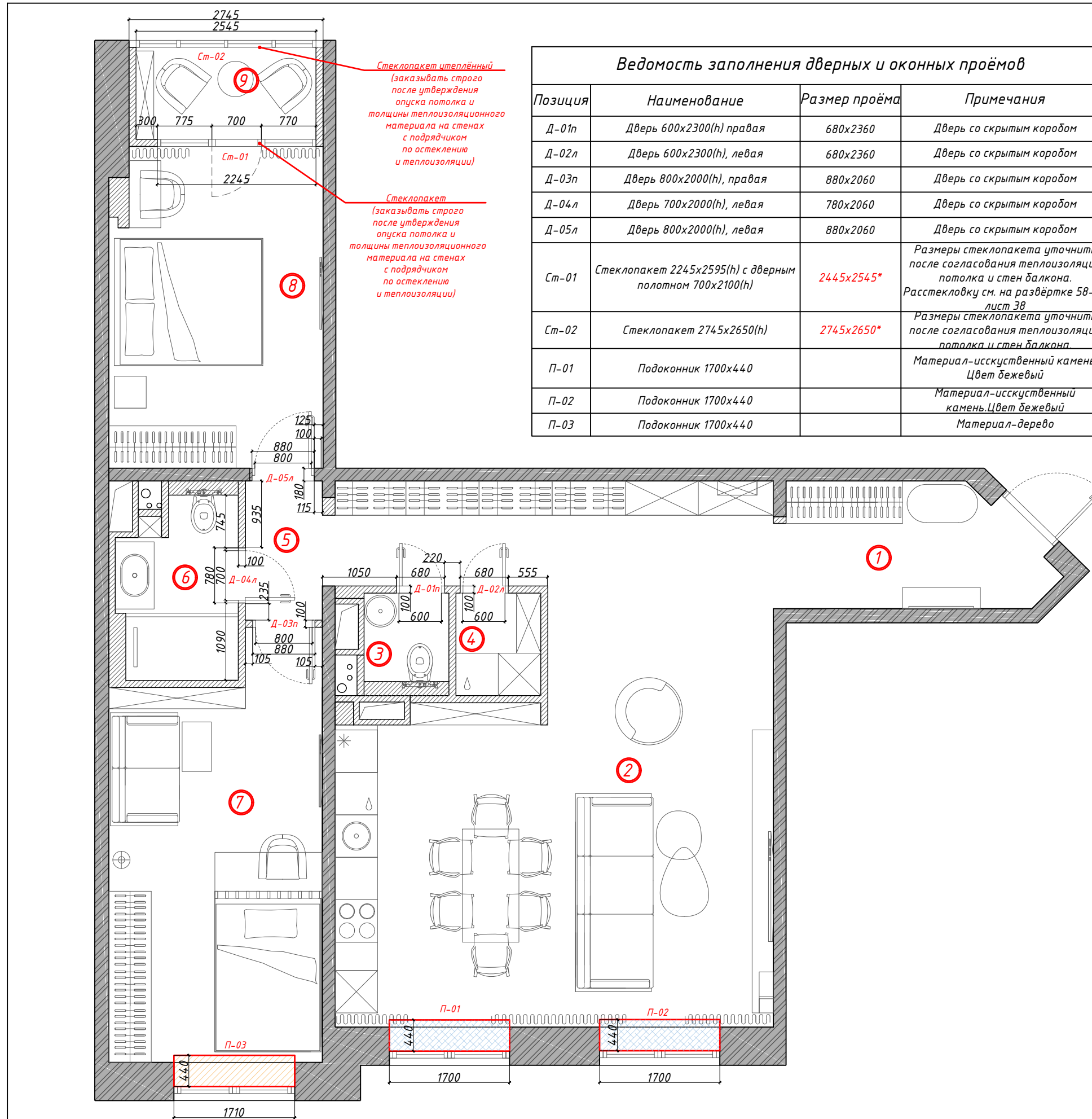
Позиция	Наименование	Размер проёма	Примечания
Д-01п	Дверь 600x2300(н) правая	680x2360	Дверь со скрытым коробом
Д-02л	Дверь 600x2300(н), левая	680x2360	Дверь со скрытым коробом
Д-03п	Дверь 800x2000(н), правая	880x2060	Дверь со скрытым коробом
Д-04л	Дверь 700x2000(н), левая	780x2060	Дверь со скрытым коробом
Д-05л	Дверь 800x2000(н), левая	880x2060	Дверь со скрытым коробом
Ст-01	Стеклопакет 2245x2595(н) с дверным полотном 700x2100(н)	2445x2545*	Размеры стеклопакета уточнить после согласования теплоизоляции потолка и стен балкона. Расстекловку см. на развёртке 58-59 лист 38
Ст-02	Стеклопакет 2745x2650(н)	2745x2650*	Размеры стеклопакета уточнить после согласования теплоизоляции потолка и стен балкона.
П-01	Подоконник 1700x440		Материал-искусственный камень. Цвет бежевый
П-02	Подоконник 1700x440		Материал-искусственный камень. Цвет бежевый
П-03	Подоконник 1700x440		Материал-дерево

Примечания:

1. Замеры всех проёмов производятся после проведения всех чистовых работ.
2. Все высоты проёмов и дверных полотен указаны от уровня чистого пола.
3. Коробы межкомнатных дверей монтируются на этапе черновых работ

Экспликация:

№	Наименование помещения (функц. зоны)	Площадь, м <sup>2</sup>
1	Прихожая	6
2	Кухня/столовая/гостиная	42,6
3	Санузел гостевой	1,5
4	Постирочная	1,7
5	Коридор	2,1
6	Санузел	4
7	Спальня 1	16,9
8	Спальня 2	13,5
9	Лоджия	3,4
Общая площадь		91,70

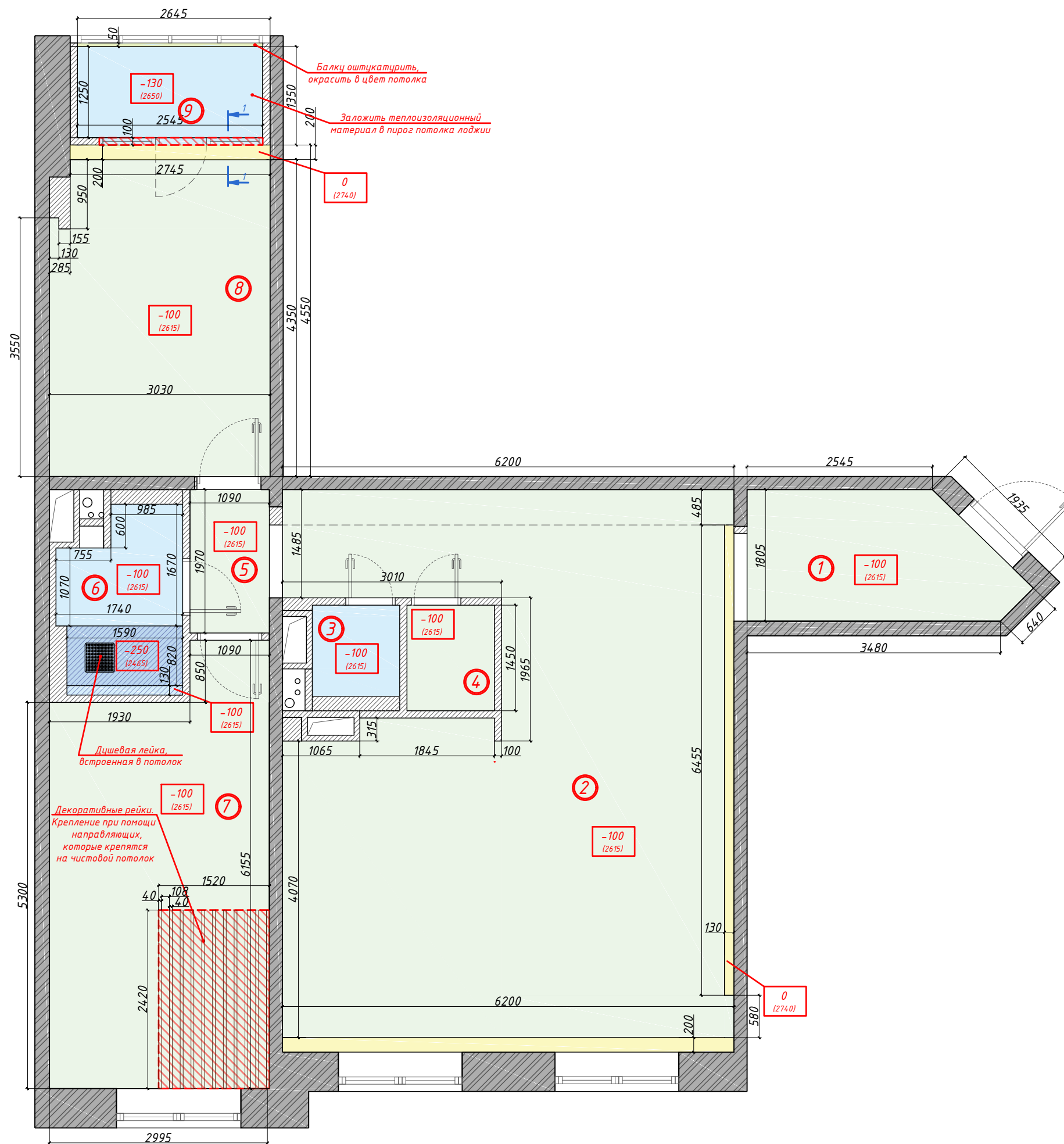


Адрес	Дата	Подпись	№ листа	Масштаб	Телефон	88007001762 / 89688314187
Наим. листа	План заполнения дверных проёмов	Исполнитель	Krystyle	22	email	kristyle@kri-s.ru
Объект	Жилая квартира	Заказчик		1:60	www	kri-s.ru

**KRISTYLE**  
interior design



# ПЛАН ПОТОЛКА



## Условные обозначения:

- несущие стены
- ненесущие стены
- номер помещения по экспликации
- потолок из ГКЛ, окрашенный в белый цвет (-100)
- потолок из ГКЛВ, окрашенный в белый базовый цвет (-100)
- потолок из ГКЛВ, окрашенный в черный цвет (-100)
- потолок из ГКЛВ, окрашенный в черный цвет (-250)
- усиление из бруса для мебели в потолок

## Примечания:

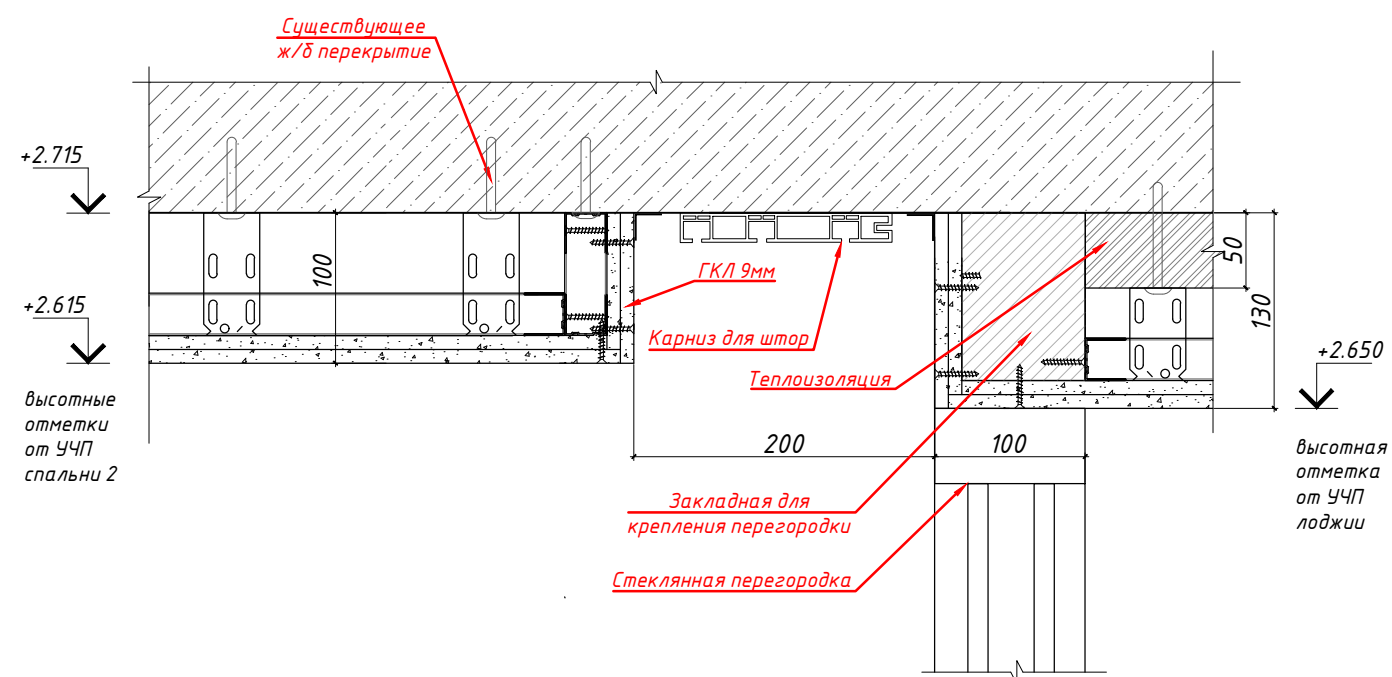
1. В санузлах выполнить уровни потолка из влагостойкого гипсокартона для предотвращения деформации потолка при затоплении.
2. Все отметки потолка даны от уровня чистого пола.
3. Согласовывать все изменения в конструктиве потолка с дизайнером.

## Экспликация:

№	Наименование помещения (функц. зоны)	Площадь, м <sup>2</sup>
1	Прихожая	6
2	Кухня/столовая/гостиная	42,6
3	Санузел гостевой	1,5
4	Постирочная	1,7
5	Коридор	2,1
6	Санузел	4
7	Спальня 1	16,9
8	Спальня 2	13,5
9	Лоджия	3,4
Общая площадь		91,70

Адрес		Дата	Подпись	№ листа	Масштаб	Телефон	88007001762 / 89688314187
Наим. листа	План потолка	Исполнитель	Krystyle	23	1:60	email	kristyle@kri-s.ru
Объект	Жилая квартира	Заказчик				www	kri-s.ru














Разрез 1-1

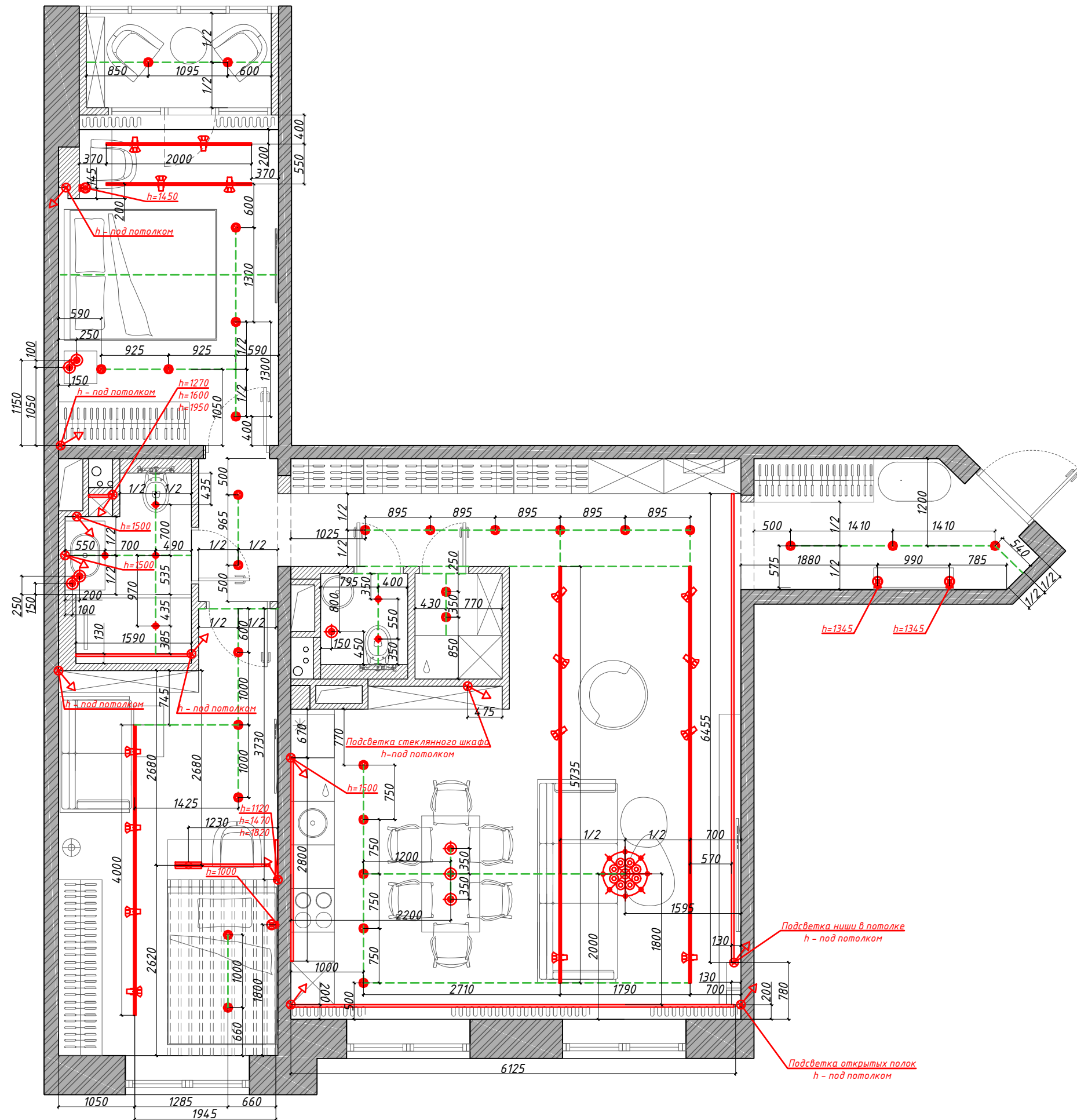


Адрес			Дата	Подпись	№ листа	Масштаб	Телефон	88007001762 / 89688314187	<b>KRISTYLE</b> interior design
Наим. листа	Узлы по потолку	Исполнитель			24	1:5	email	kristyle@kri-s.ru	
Объект	Жилая квартира	Заказчик					www	kri-s.ru	

# ПЛАН РАЗМЕЩЕНИЯ ОСВЕТИТЕЛЬНЫХ ПРИБОРОВ


Условные обозначения:

-  - несущие стены
-  - ненесущие стены
-  - встроенный точечный светильник
-  - встроенный сдвоенный точечный светильник
-  - шинопровод встроенный
-  - трековый светильник
-  - электровывод для LED подсветки в алюминиевом профиле с рассеивателем
-  - электровывод
-  - встроенный влагозащищенный точечный светильник
-  - бра
-  - подвесной светильник
-  - люстра
-  - люстра Splendid

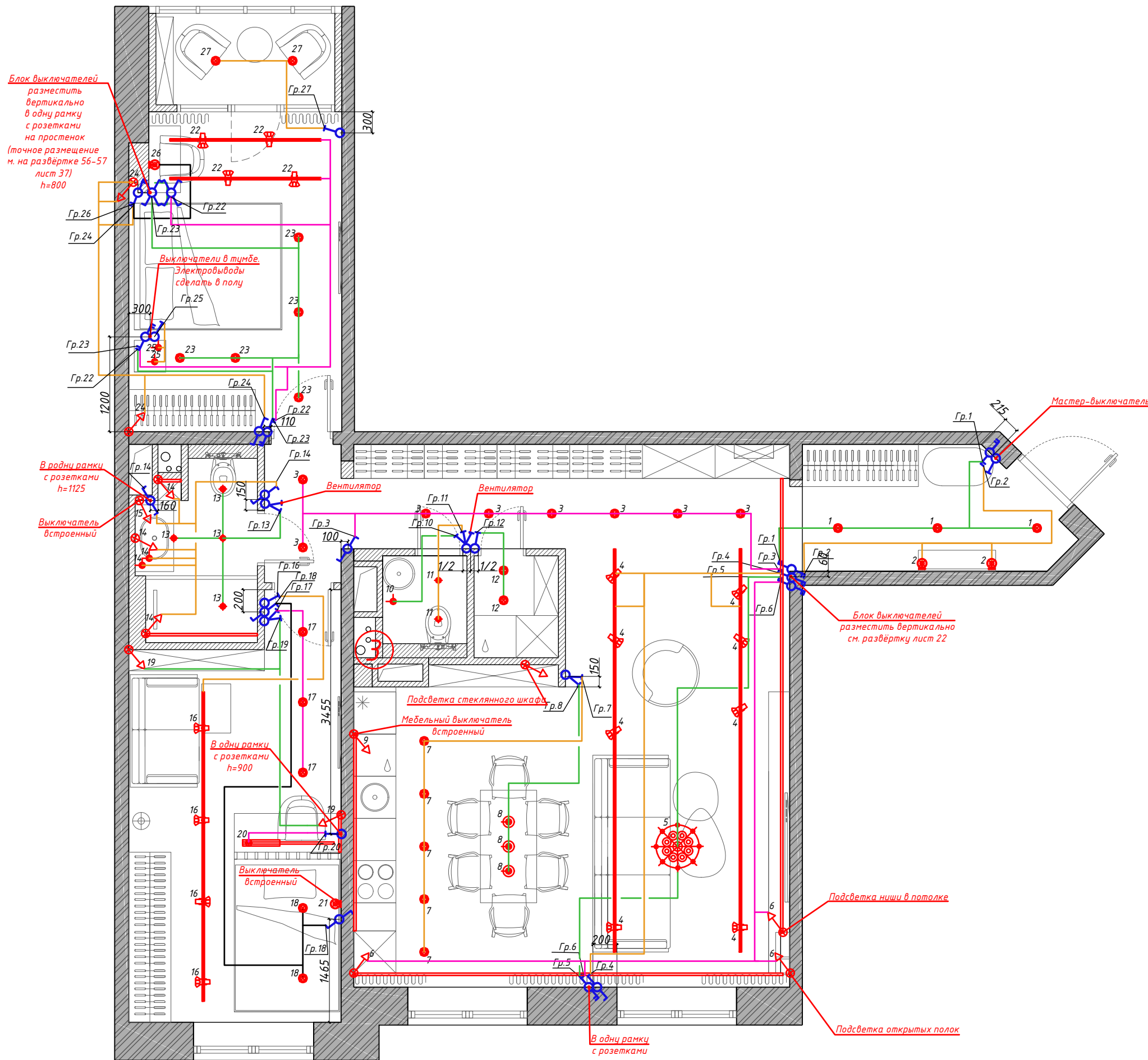


## Примечания:

1. В случае выявления несоответствий незамедлительно проинформировать дизайнера.
2. Все размерные привязки даны без учета чистовой отделки.
3. Для каждого осветительного прибора предусмотреть запас провода.

Адрес			Дата	Подпись	№ листа	Масштаб	Телефон	88007001762 / 89688314187	
Наим. листа	План размещения осветительных приборов	Исполнитель		Kristyle			email	kristyle@kri-s.ru	
Объект	Жилая квартира	Заказчик			25	1:60	www	kri-s.ru	

# ПЛАН РАЗМЕЩЕНИЯ ВЫКЛЮЧАТЕЛЕЙ



## Условные обозначения:

- несущие стены
- ненесущие стены
- встроенный точечный светильник
- встроенный двойной точечный светильник
- шинопровод встроенный
- трековый светильник
- электровывод для LED подсветки в алюминиевом профиле с рассеивателем
- электровывод
- встроенный влагозащищенный точечный светильник
- димр
- подвесной светильник
- люстра
- люстра Splendid
- выключатель одноклавишный
- выключатель двухклавишный
- выключатель трёхклавишный
- переключатель одноклавишный
- переключатель двухклавишный
- перекрёстный выключатель











## Примечания:

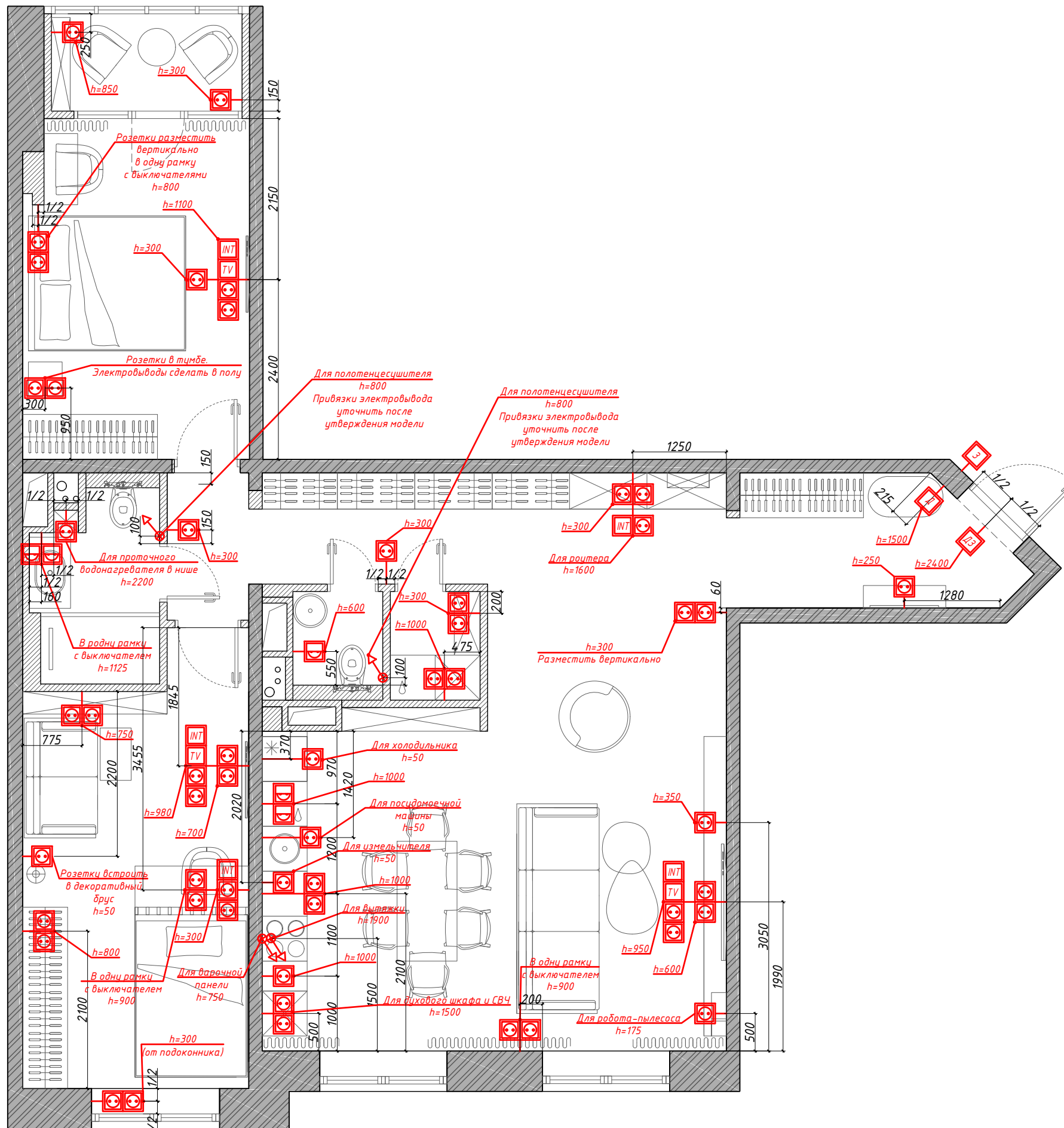
1. Высота установки выключателей 900 мм от УЧП, если не указано иное
2. Все отметки потолка даны от уровня чистого пола.
3. Все размерные привязки даны без учета чистовой отделки.

Адрес		Дата	Подпись	№ листа	Масштаб	Телефон	88007001762 / 89688314187
Наим. листа	План размещения выключателей	Исполнитель	Krystyle	26	1:60	email	kristyle@kri-s.ru
Объект	Жилая квартира	Заказчик				www	kri-s.ru

# ПЛАН РАЗМЕЩЕНИЯ РОЗЕТОК И ЭЛЕКТРОВЫВОДОВ

Условные обозначения:

-  - несущие стены
-  - ненесущие стены
-  - розетка 220v
-  - розетка влагозащищенная IP44
-  - TV - розетка
-  - интернет-розетка
-  - электровывод
-  - домофон
-  - динамик звонка
-  - звонок



**Примечания:**

1. Все отметки даны от уровня чистого пола и уточняются после монтажа инженерных коммуникаций.
2. Все размерные привязки даны без учета чистовой отделки.
3. При оснащении помещений электроприборами необходимо, чтобы их суммарная мощность (кВт) не превышала установленную мощность на помещения квартиры - 16кВт.
4. Запрещается штробить несущие стены и плиты перекрытия под скрытую проводку.
5. Приборы имеющие одинаковое расположение объединить в блоки.
6. Расположить датчики протечки согласно проекту от фирмы-производителя.

Адрес			Дата	Подпись	№ листа	Масштаб	Телефон	88007001762 / 89688314187	<b>KRISTYLE</b> interior design
Наим. листа	План размещения розеток и электровыводов	Исполнитель			27	1:60	email	kristyle@kri-s.ru	
Объект	Жилая квартира	Заказчик					www	kri-s.ru	

# ПЛАН НАПОЛЬНЫХ ПОКРЫТИЙ

## Условные обозначения:

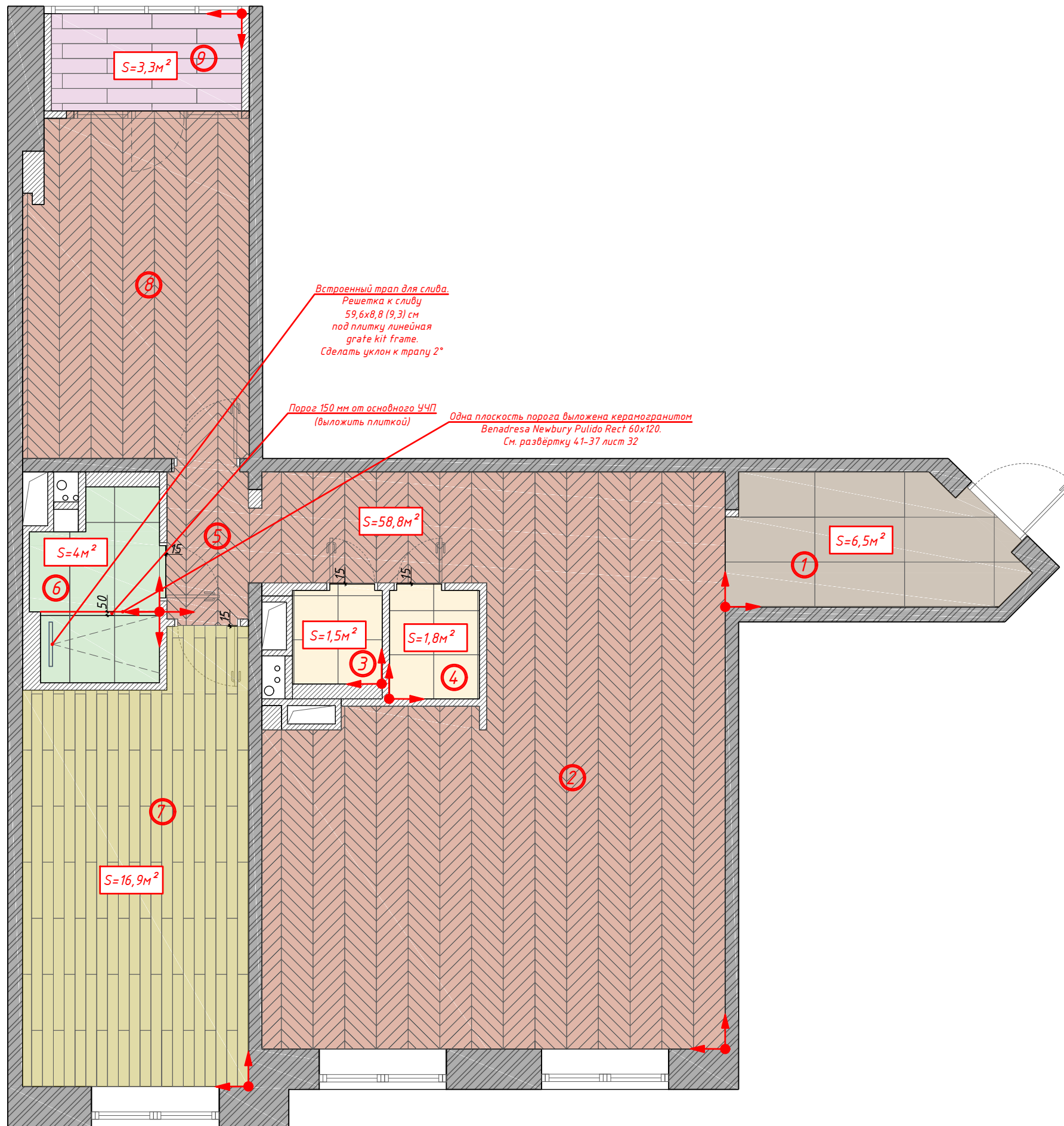
-  - несущие стены
-  - ненесущие стены
-  - номер помещения по экспликации
-  - Инженерная доска Французская ёлка Greenline 600x110x15 мм 134 Кастельон
-  - Инженерная доска Greenline DeLuxe 134 Кастельон (400-1500x14,5x15 мм)
-  - Камогранит SYBIL LIGHT GREY RETTIFICATO 60X120
-  - Камогранит Valentino Majestic Royal Nero Nat Ret 60x119,5
-  - Камогранит Marmoker Naturale Statuario Oro 59x59
-  - Камогранит Verity Hickory 20x120

## Примечания:

1. Стыки различных напольных покрытий производить в один уровень при помощи герметика в цвет затирки или доски.
2. Стыки напольных покрытий в местах с межкомнатными дверьми производить строго под дверным полотном
2. Швы между плиткой не более 2 мм.
3. Затирка выполняется в тон плитки.
4. В случае выявления несоответствий незамедлительно проинформировать дизайнера.
5. Количество материалов дано без учета на подрезку, транспортировку и т.д..
6. Чертеж разработан на базе проектных размеров, все расхождения решаются в порядке авторского надзора.

## Экспликация:

№	Наименование помещения (функц. зоны)	Площадь, м <sup>2</sup>
1	Прихожая	6
2	Кухня/столовая/гостиная	42,6
3	Санузел гостевой	1,5
4	Постирочная	1,7
5	Коридор	2,1
6	Санузел	4
7	Спальня 1	16,9
8	Спальня 2	13,5
9	Лоджия	3,4
Общая площадь		91,70







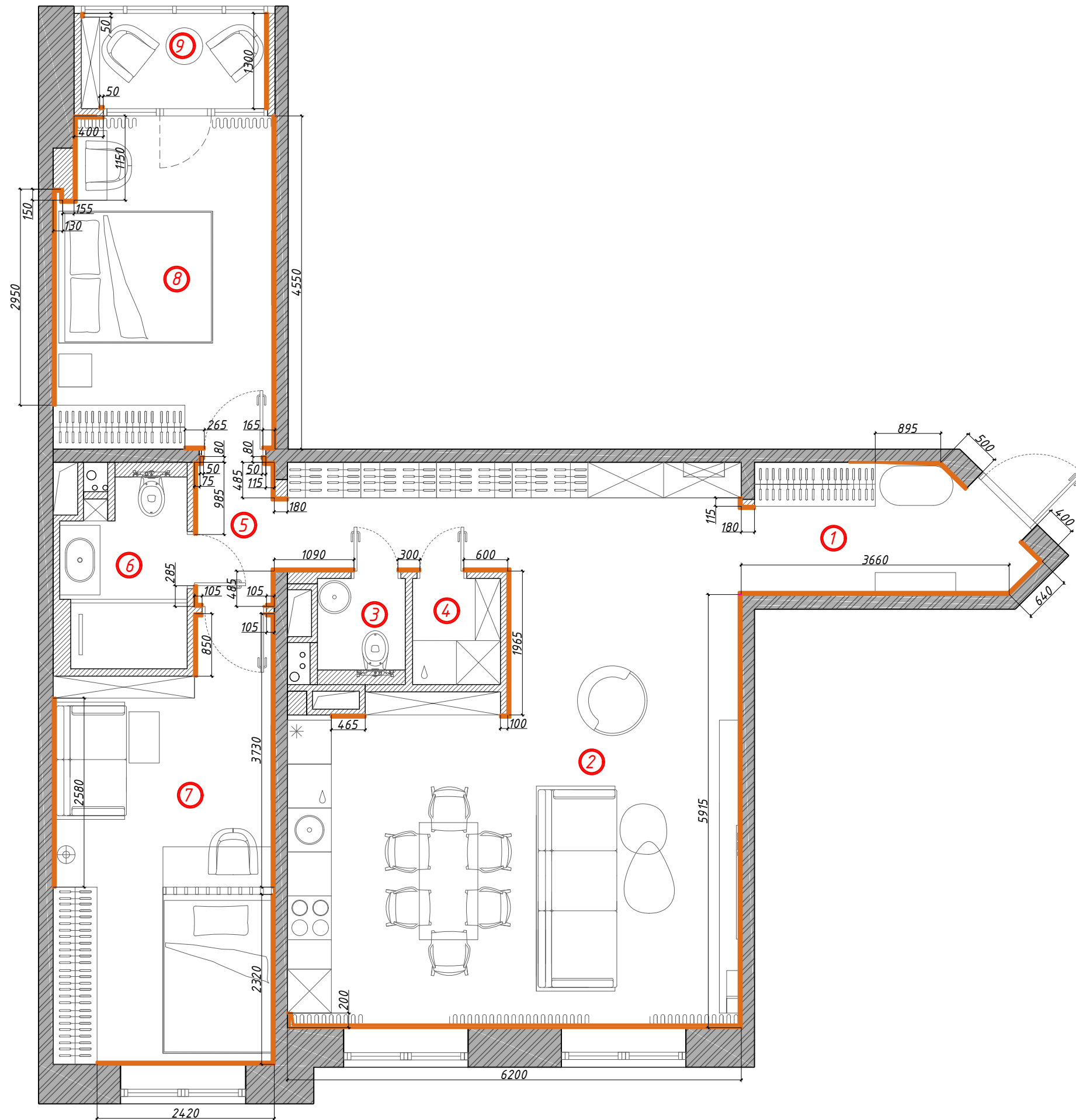
Адрес		Дата	Подпись	№ листа	Масштаб	Телефон	88007001762 / 89688314187
Наим. листа	План напольных покрытий	Исполнитель	Krystyle	28	1:60	email	kristyle@kri-s.ru
Объект	Жилая квартира	Заказчик				www	kri-s.ru



# ПЛАН РАЗМЕЩЕНИЯ ПЛИНТУСА

Условные обозначения:

-  - несущие стены
-  - ненесущие стены
-  - плинтус под покраску Ultrawood Base 1010 2440x100x10
-  - номер помещения по экспликации




Примечания:

1. Общая длина плинтуса 50,2 м.п.
2. Количество материалов дано без учета запаса на подрезку и т.д.
3. Установка плинтуса производится строго после монтажа всей корпусной мебели.
4. Плинтус окрасить в цвет стен соответственно





Экспликация:

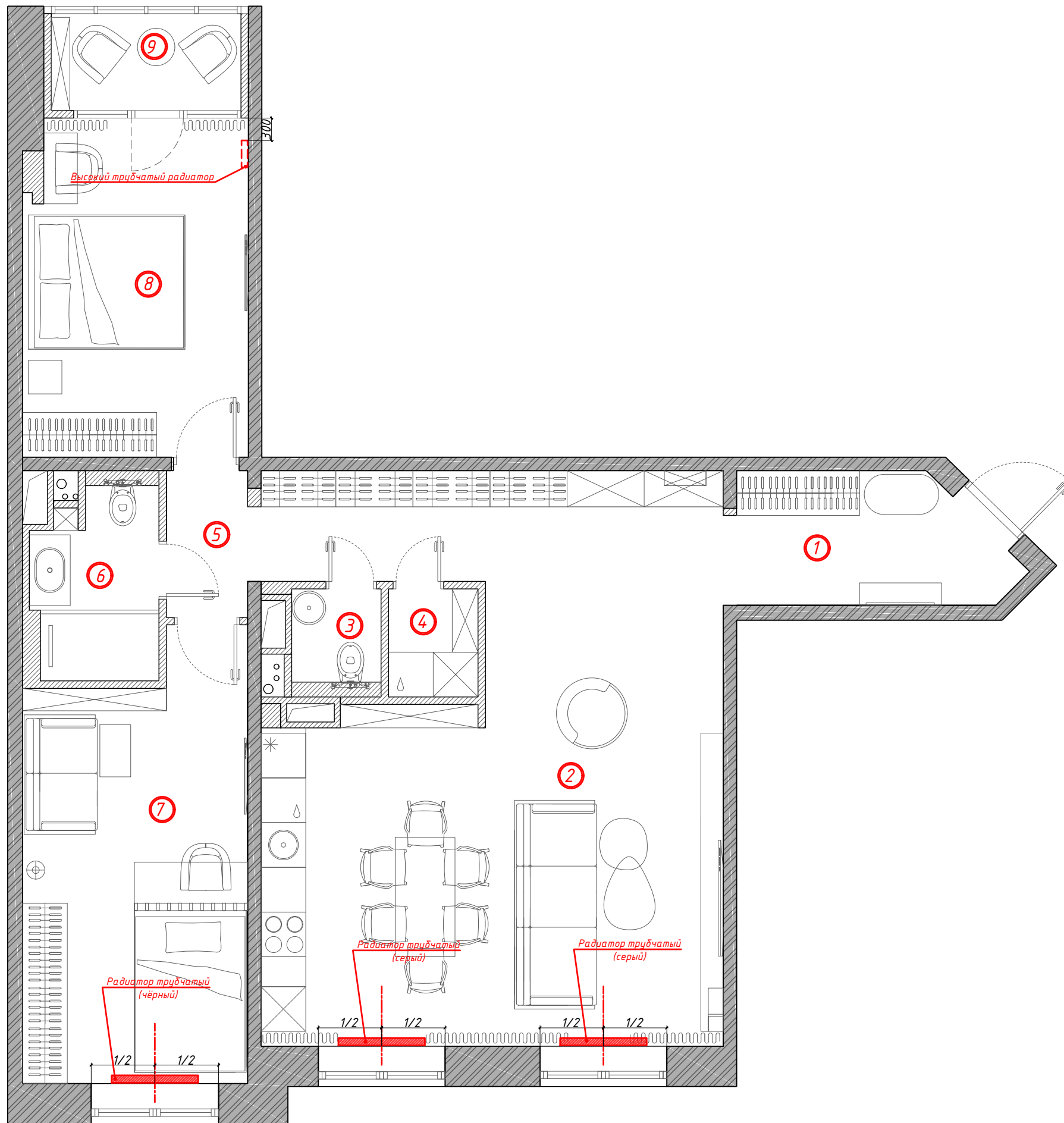
№	Наименование помещения (функц. зоны)	Площадь, м <sup>2</sup>
1	Прихожая	6
2	Кухня/столовая/гостиная	42,6
3	Санузел гостевой	1,5
4	Постирочная	1,7
5	Коридор	2,1
6	Санузел	4
7	Спальня 1	16,9
8	Спальня 2	13,5
9	Лоджия	3,4
Общая площадь		91,70

Адрес		Дата	Подпись	№ листа	Масштаб	Телефон	88007001762 / 89688314187	
Наим. листа	План размещения плинтуса	Исполнитель	Krystyle	29	1:60	email	kristyle@kri-s.ru	
Объект	Жилая квартира	Заказчик				www	kri-s.ru	

# ПЛАН РАЗМЕЩЕНИЯ РАДИАТОРОВ


Условные обозначения:

-  - несущие стены
-  - ненесущие стены
-  - плинтус под покраску Ultrawood Base 1010 2440x100x10
-  - номер помещения по экспликации



Экспликация:






№	Наименование помещения (функц. зоны)	Площадь, м <sup>2</sup>
1	Прихожая	6
2	Кухня/столовая/гостиная	42,6
3	Санузел гостевой	1,5
4	Постирочная	1,7
5	Коридор	2,1
6	Санузел	4
7	Спальня 1	16,9
8	Спальня 2	13,5
9	Лоджия	3,4
Общая площадь		91,70

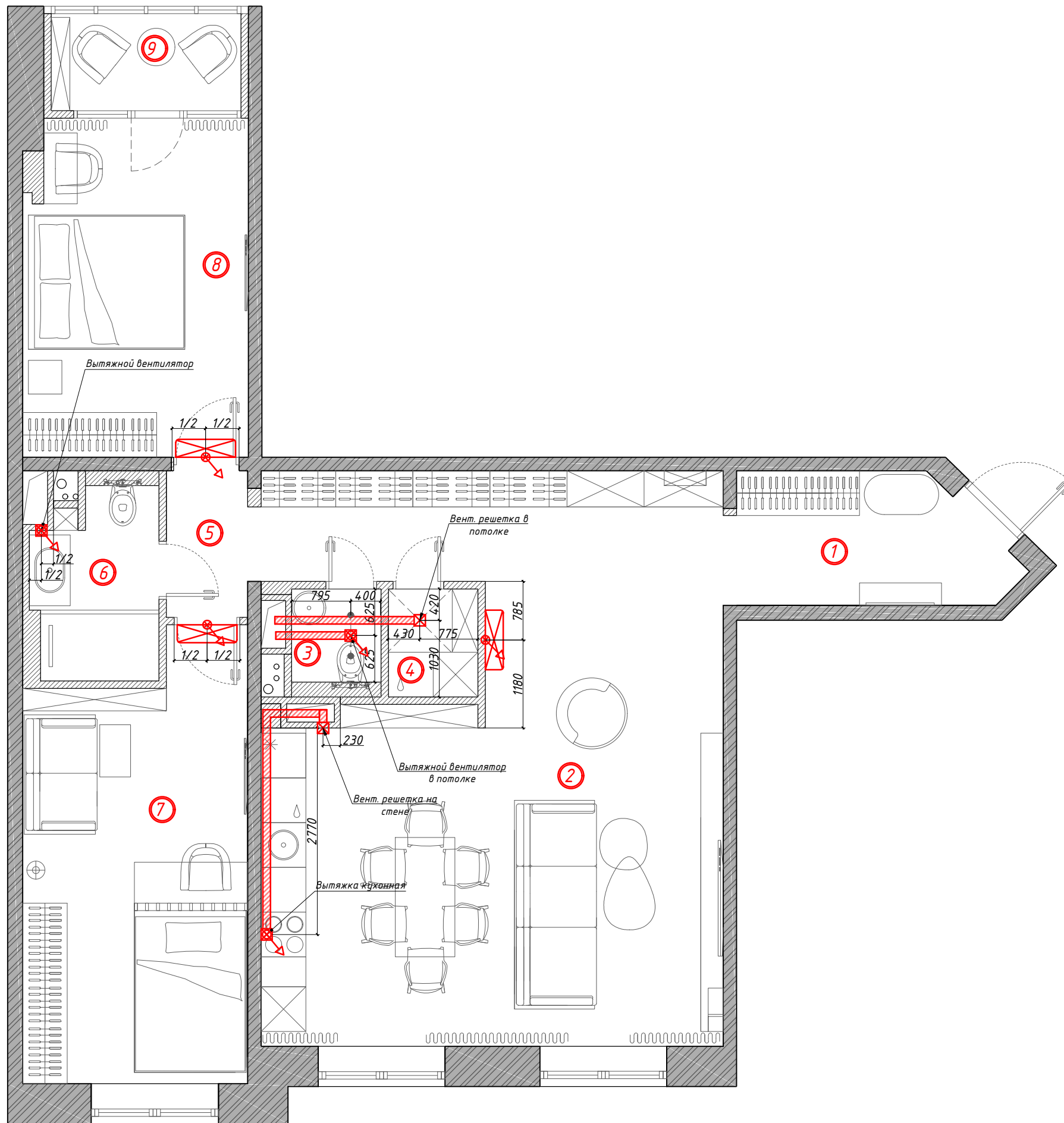
Адрес		Дата	Подпись	№ листа	Масштаб	Телефон	88007001762 / 89688314187	
Наим. листа	План размещения радиаторов	Исполнитель	Krystyle	30	1:60	email	kristyle@kri-s.ru	
Объект	Жилая квартира	Заказчик				www	kri-s.ru	



# ПЛАН ВЕНТИЛЯЦИИ И КОНДИЦИОНИРОВАНИЯ

Условные обозначения:

-  - несущие стены
-  - ненесущие стены
-  - номер помещения по экспликации
-  - внутренний блок кондиционера
-  - вент. канал



Экспликация:






№	Наименование помещения (функц. зоны)	Площадь, м <sup>2</sup>
1	Прихожая	6
2	Кухня/столовая/гостиная	42,6
3	Санузел гостевой	1,5
4	Постирочная	1,7
5	Коридор	2,1
6	Санузел	4
7	Спальня 1	16,9
8	Спальня 2	13,5
9	Лоджия	3,4
Общая площадь		91,70

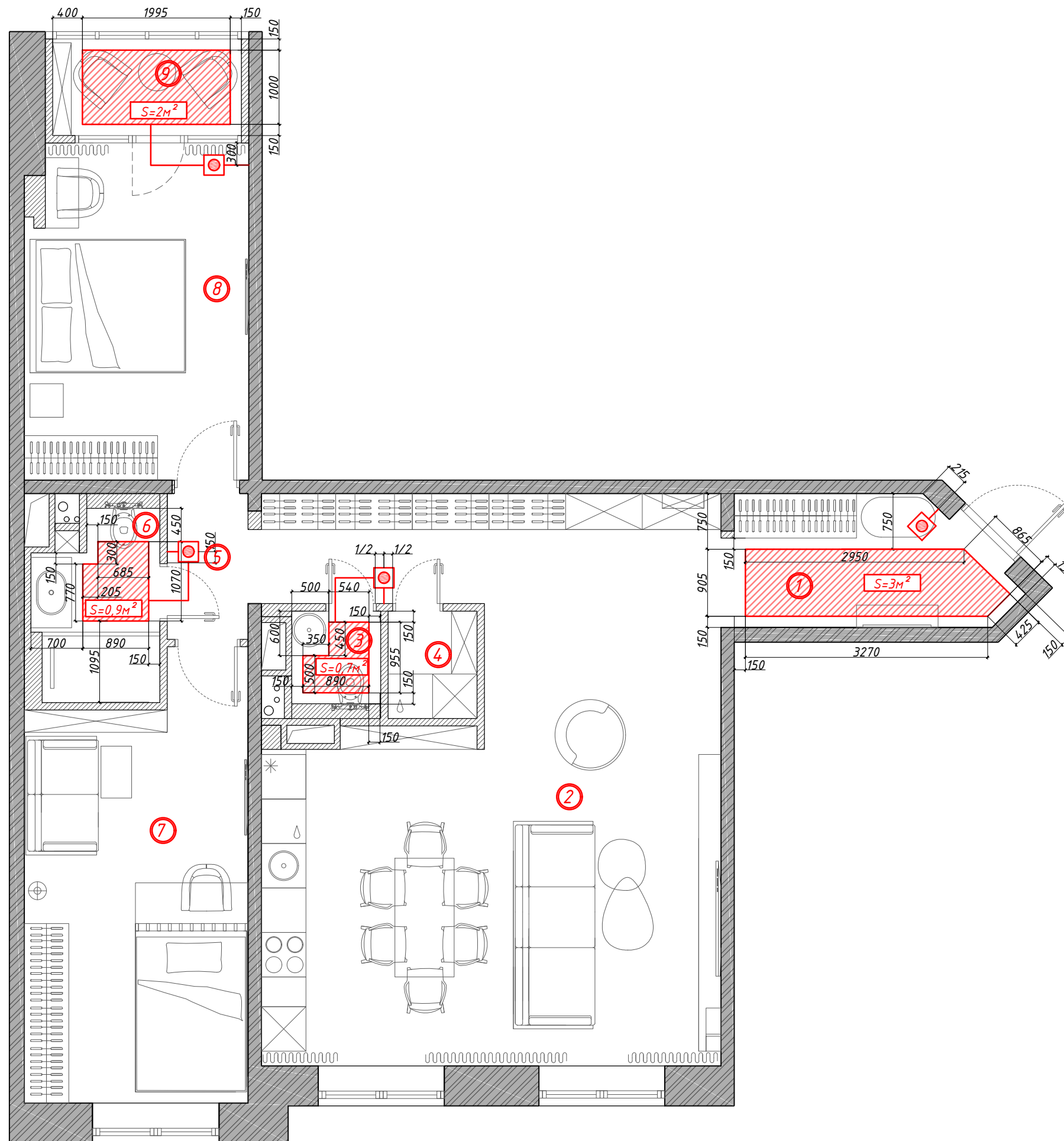
Адрес		Дата	Подпись	№ листа	Масштаб	Телефон	88007001762 / 89688314187
Наим. листа	План вентиляции и кондиционирования	Исполнитель	Krystyle	31	1:60	email	kristyle@kri-s.ru
Объект	Жилая квартира	Заказчик				www	kri-s.ru



## ПЛАН РАЗМЕЩЕНИЯ ЭЛЕКТРИЧЕСКОГО ТЕПЛОГО ПОЛА

Условные обозначения:

-  - несущие стены
-  - ненесущие стены
-  - номер помещения по экспликации
-  - зона теплого пола
-  - регулятор теплого пола



Примечания:

1. Высота установки терморегуляторов 750 мм от УЧП, если в рекомендациях фирмы производителя не указано иное.
2. Общая площадь электрического тёплого пола 6,6м<sup>2</sup>

Экспликация:





№	Наименование помещения (функц. зоны)	Площадь, м <sup>2</sup>
1	Прихожая	6
2	Кухня/столовая/гостиная	42,6
3	Санузел гостевой	1,5
4	Постирочная	1,7
5	Коридор	2,1
6	Санузел	4
7	Спальня 1	16,9
8	Спальня 2	13,5
9	Лоджия	3,4
Общая площадь		91,70

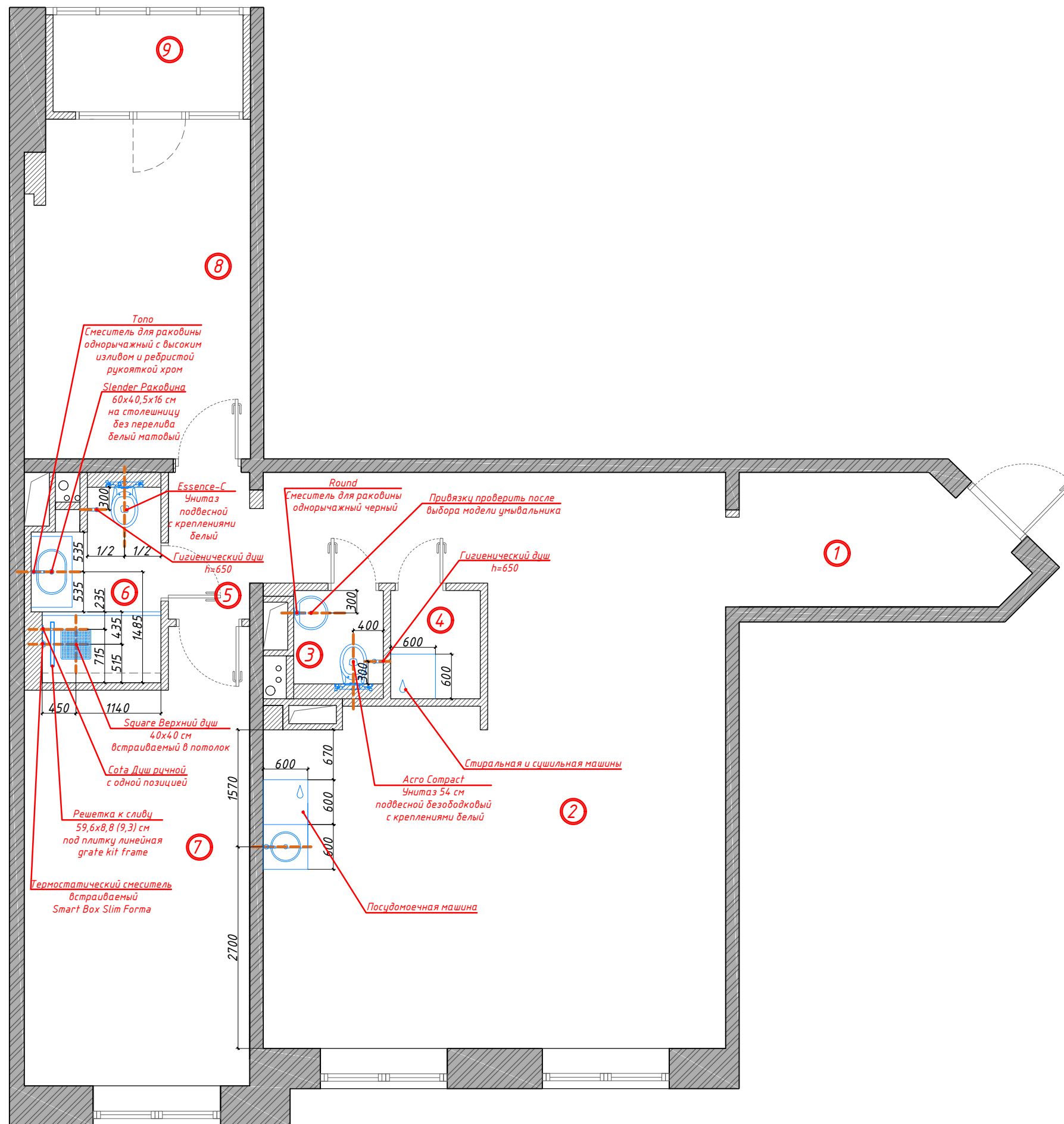
Адрес		Дата	Подпись	№ листа	Масштаб	Телефон	88007001762 / 89688314187
Наим. листа	План размещения электр. теплого пола	Исполнитель	Krystyle	32	1:60	email	kristyle@kri-s.ru
Объект	Жилая квартира	Заказчик				www	kri-s.ru

**KRISTYLE**  
interior design

# ПЛАН РАЗМЕЩЕНИЯ САНТЕХНИЧЕСКОГО ОБОРУДОВАНИЯ

Условные обозначения:

-  - несущие стены
-  - ненесущие стены
-  - номер помещения по экспликации
-  - ось привязки сантехнического оборудования



Примечания:

1. Высотные привязки сантехники см. на развёртках.
2. Привязки проверить после выбора всех позиций сантехники.

Экспликация:




№	Наименование помещения (функц. зоны)	Площадь, м <sup>2</sup>
1	Прихожая	6
2	Кухня/столовая/гостиная	42,6
3	Санузел гостевой	1,5
4	Постирочная	1,7
5	Коридор	2,1
6	Санузел	4
7	Спальня 1	16,9
8	Спальня 2	13,5
9	Лоджия	3,4
Общая площадь		91,70

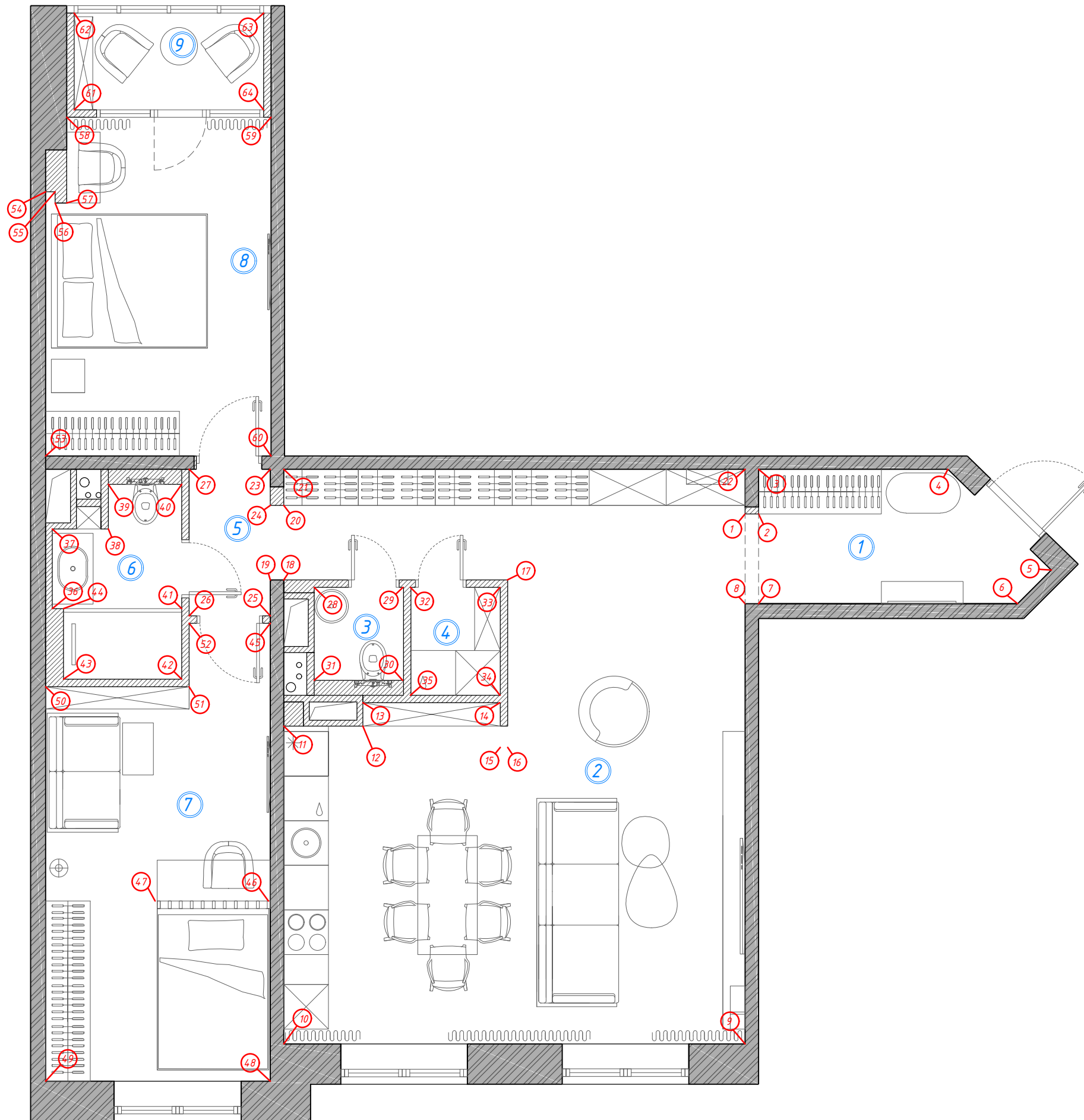
Адрес		Дата	Подпись	№ листа	Масштаб	Телефон	88007001762 / 89688314187
Наим. листа	План размещения сантех. оборудования	Исполнитель	Krystyle	33	1:60	email	kristyle@kri-s.ru
Объект	Жилая квартира	Заказчик				www	kri-s.ru

**KRISTYLE**  
interior design

# ПЛАН ОБОЗНАЧЕНИЯ РАЗВЕРТОК


Условные обозначения:

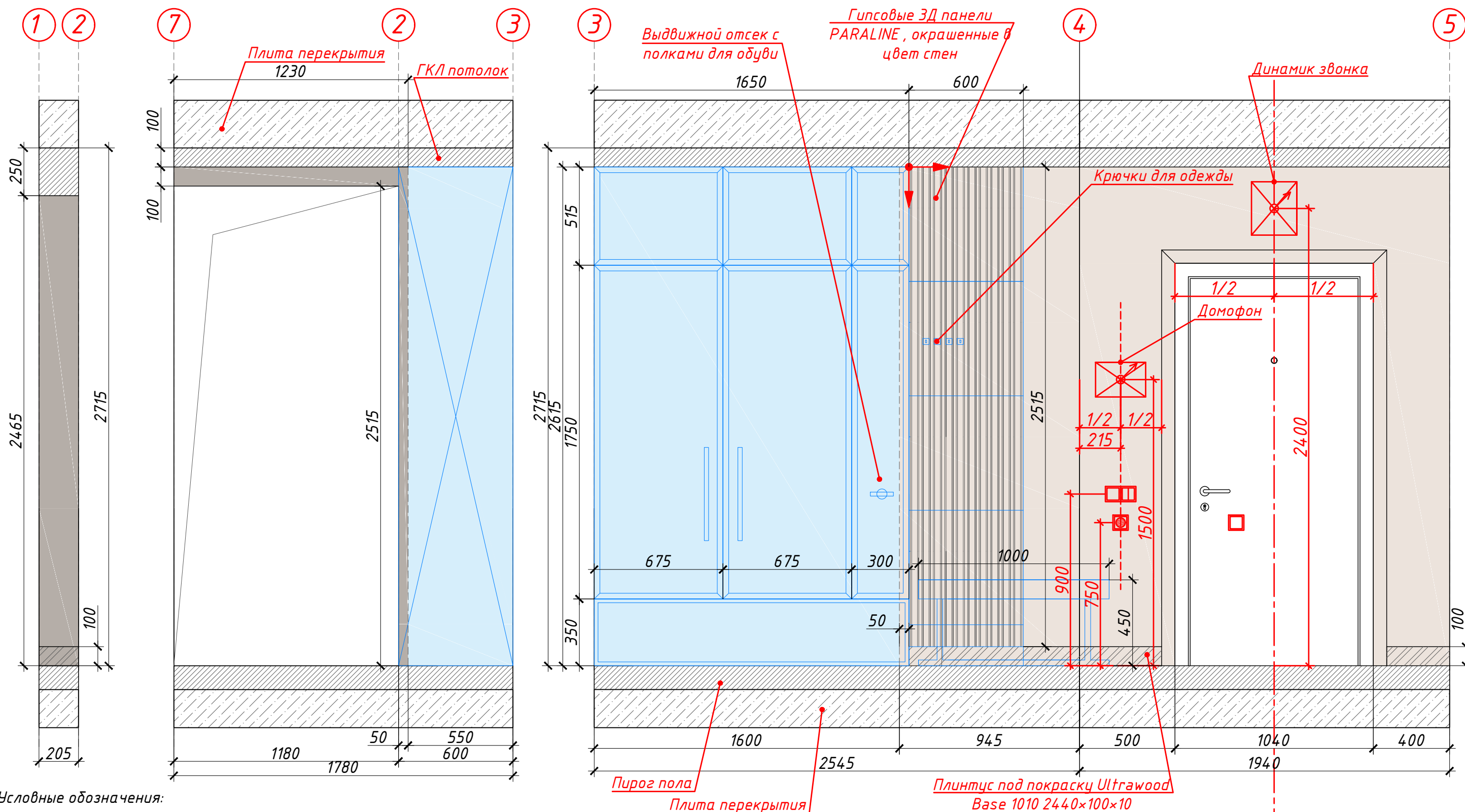
-  - несущие стены
-  - ненесущие стены
-  - номер помещения по экспликации



Экспликация:

№	Наименование помещения (функц. зоны)	Площадь, м <sup>2</sup>
1	Прихожая	6
2	Кухня/столовая/гостиная	42,6
3	Санузел гостевой	1,5
4	Постирочная	1,7
5	Коридор	2,1
6	Санузел	4
7	Спальня 1	16,9
8	Спальня 2	13,5
9	Лоджия	3,4
Общая площадь		91,70

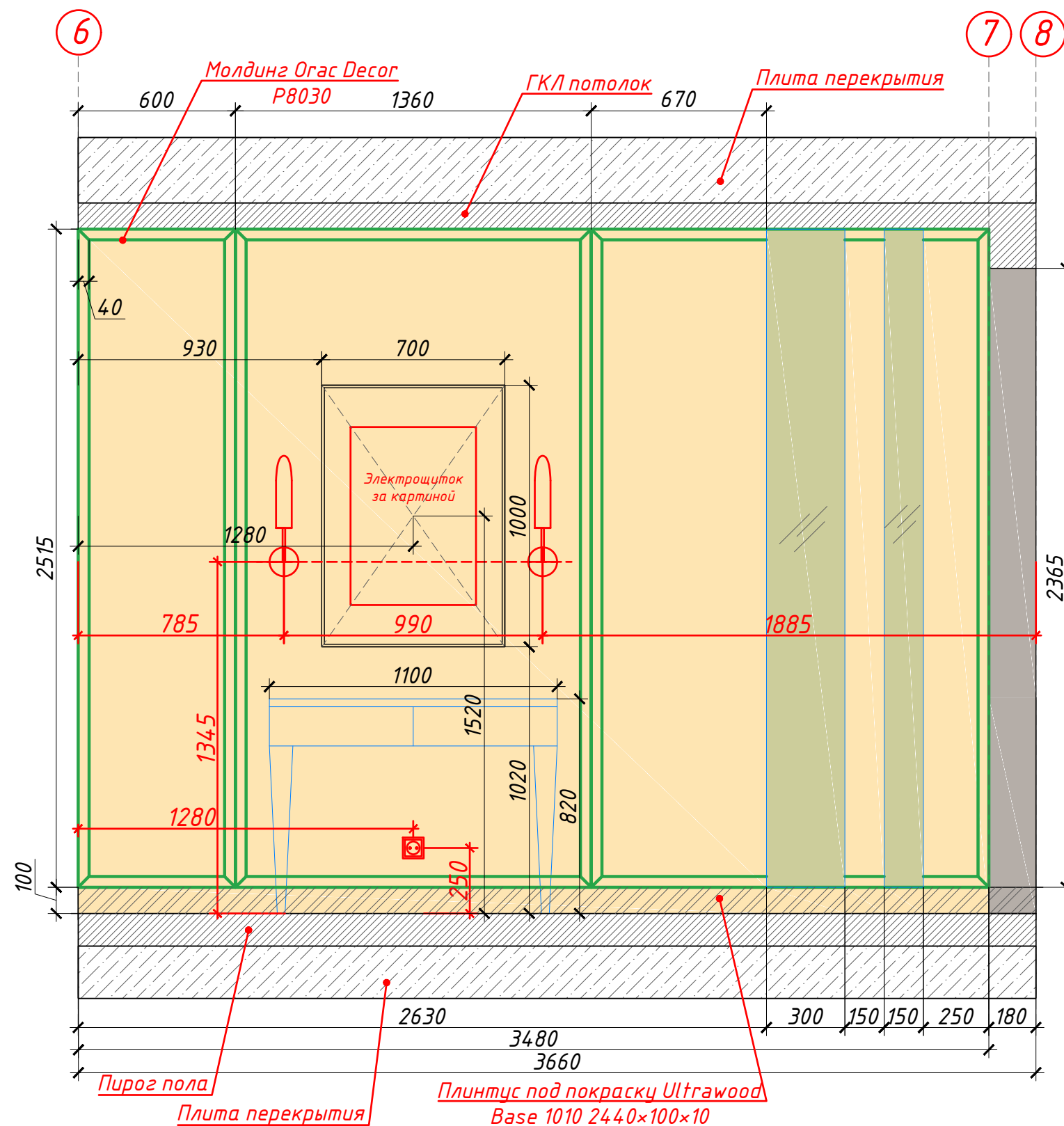
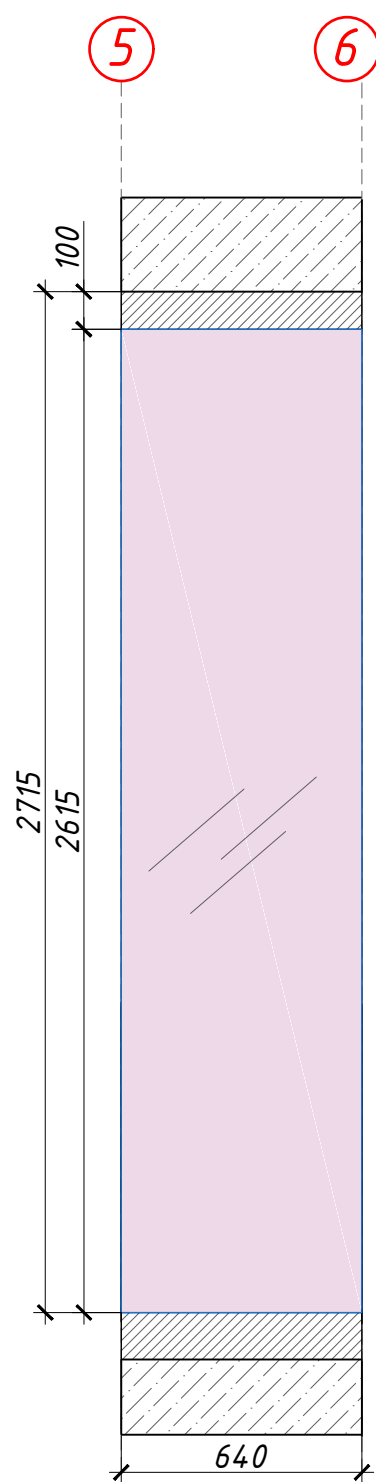
Адрес		Дата	Подпись	№ листа	Масштаб	Телефон	88007001762 / 89688314187	
Наим. листа	План обозначения разверток	Исполнитель	Krystyle	34	1:60	email	kristyle@kri-s.ru	
Объект	Жилая квартира	Заказчик				www	kri-s.ru	







Условные обозначения:

- покраска в чёрный цвет
- покраска в бежевый цвет
- покраска в белый базовый цвет

Адрес		Дата	Подпись	№ листа	Масштаб	Телефон	88007001762 / 89688314187	
Наим. листа	Развертки прихожей	Исполнитель	Krystyle	35	1:20	email	kristyle@kri-s.ru	
Объект	Жилая квартира	Заказчик				www	kri-s.ru	

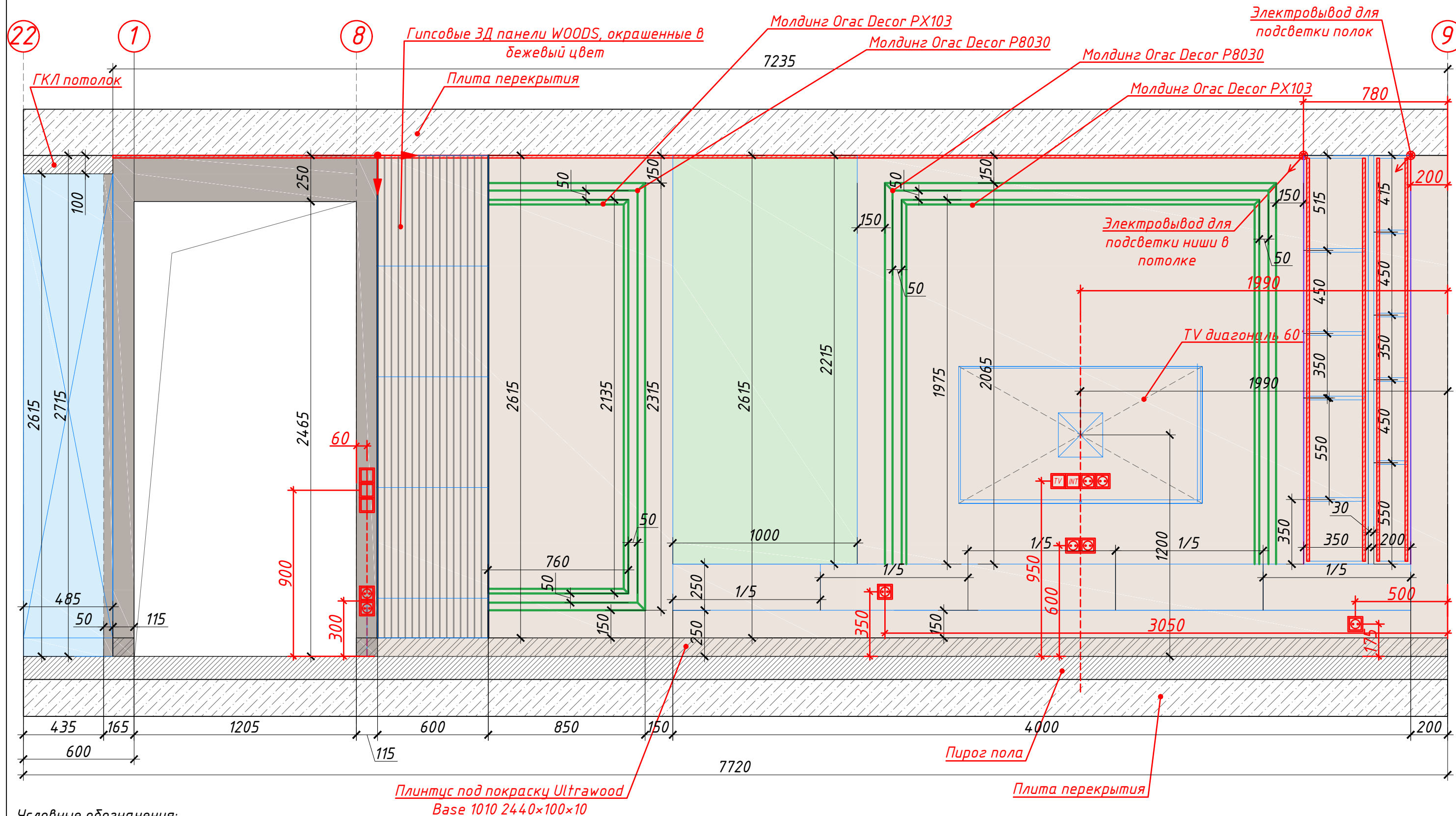


Условные обозначения:

-  - покраска в чёрный цвет
-  - покраска в коричневый цвет
-  - зеркальная панель
-  - чёрное стекло

Адрес		Исполнитель	Krystyle	Дата	Подпись	№ листа	36	Масштаб	1:20	Телефон	88007001762 / 89688314187
Наим. листа	Развертки прихожей	Заказчик								email	kristyle@kri-s.ru
Объект	Жилая квартира									www	kri-s.ru

# РАЗВЕРТКА КУХНИ-ГОСТИНОЙ



## Условные обозначения:

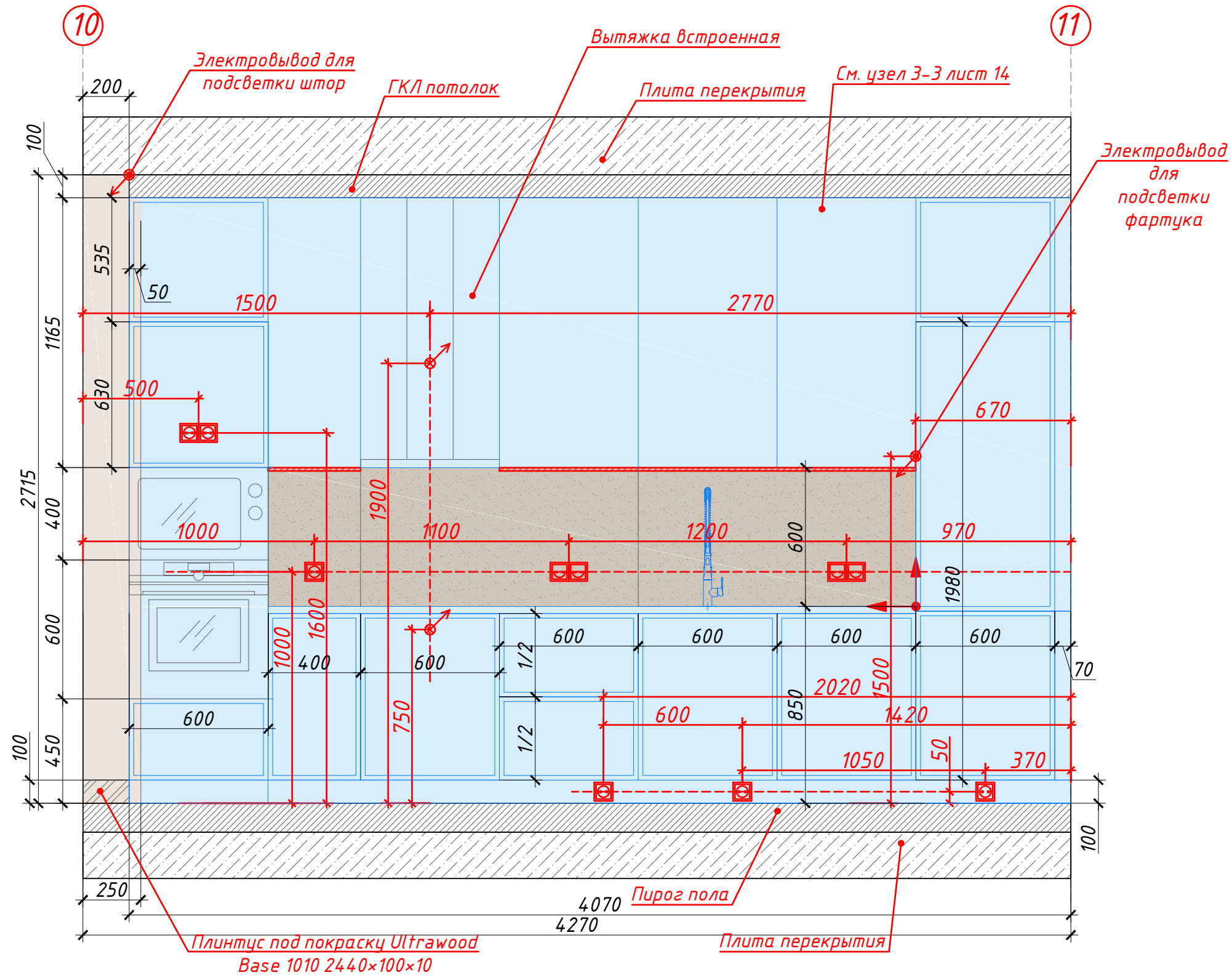
- покраска в чёрный цвет
- покраска в бежевый цвет
- керамогранит крупноформатный

Цвет фасадов тумбы Ral 7006  
 Цвет корпуса тумбы и полок стеллажа Ral 7022  
 Цвет боковых стенок стеллажа NCS S 1005-Y10R




Адрес		Дата	Подпись	№ листа	Масштаб	Телефон	88007001762 / 89688314187
Наим. листа	Развертка кухни-гостиной	Исполнитель	Krystyle	37	1:20	email	kristyle@kri-s.ru
Объект	Жилая квартира	Заказчик				www	kri-s.ru





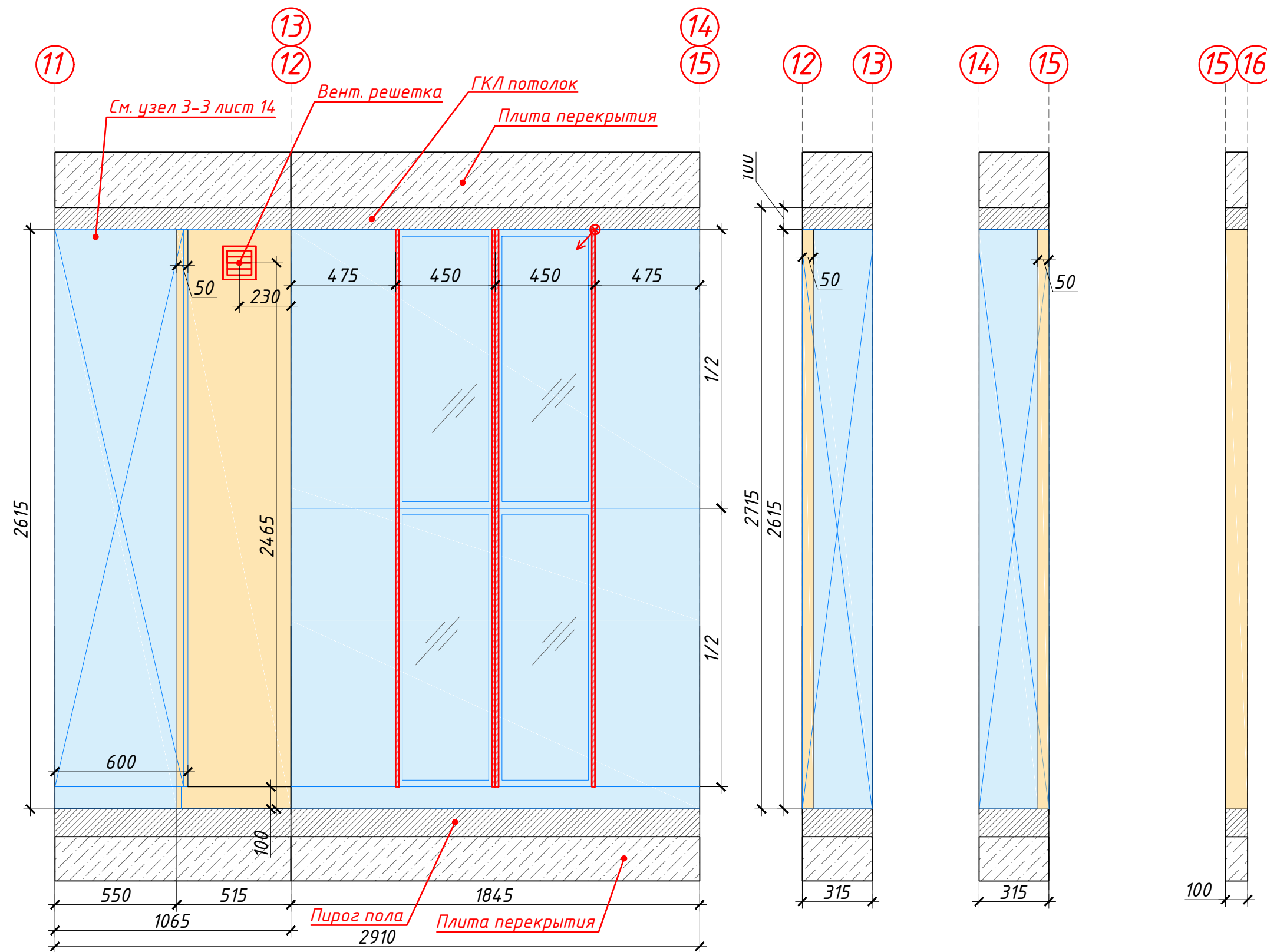


Условные обозначения:

-  - покраска в бежевый цвет
-  - керамогранит 60x120
-  - покраска в белый базовый цвет

Цвета фасадов кухни:  
 Молочный(фасады с филёнкой) NCS S 1005-Y10R  
 Бежевый (рельефные фасады) NCS S 2005-Y20R

Адрес		Дата	Подпись	№ листа	Масштаб	Телефон	88007001762 / 89688314187
Наим. листа	Развертки кухни-гостиной	Исполнитель	Krystyle	39	1:20	email	kristyle@kri-s.ru
Объект	Жилая квартира	Заказчик				www	kri-s.ru

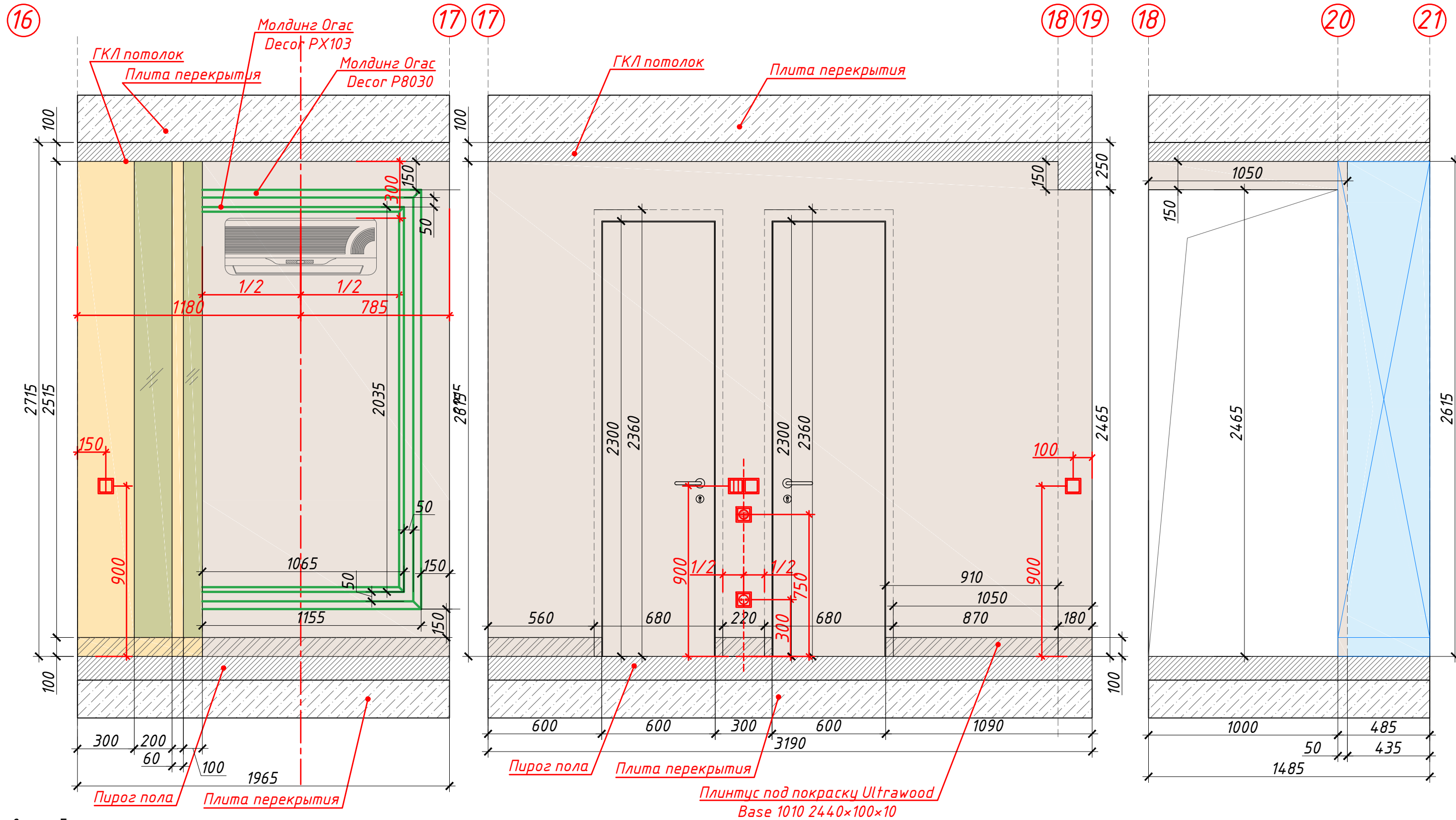


Условные обозначения:

- покраска в белый базовый цвет
- покраска в коричневый цвет

Примечания:  
1. Дополнительно см. приложение 1 лист 24

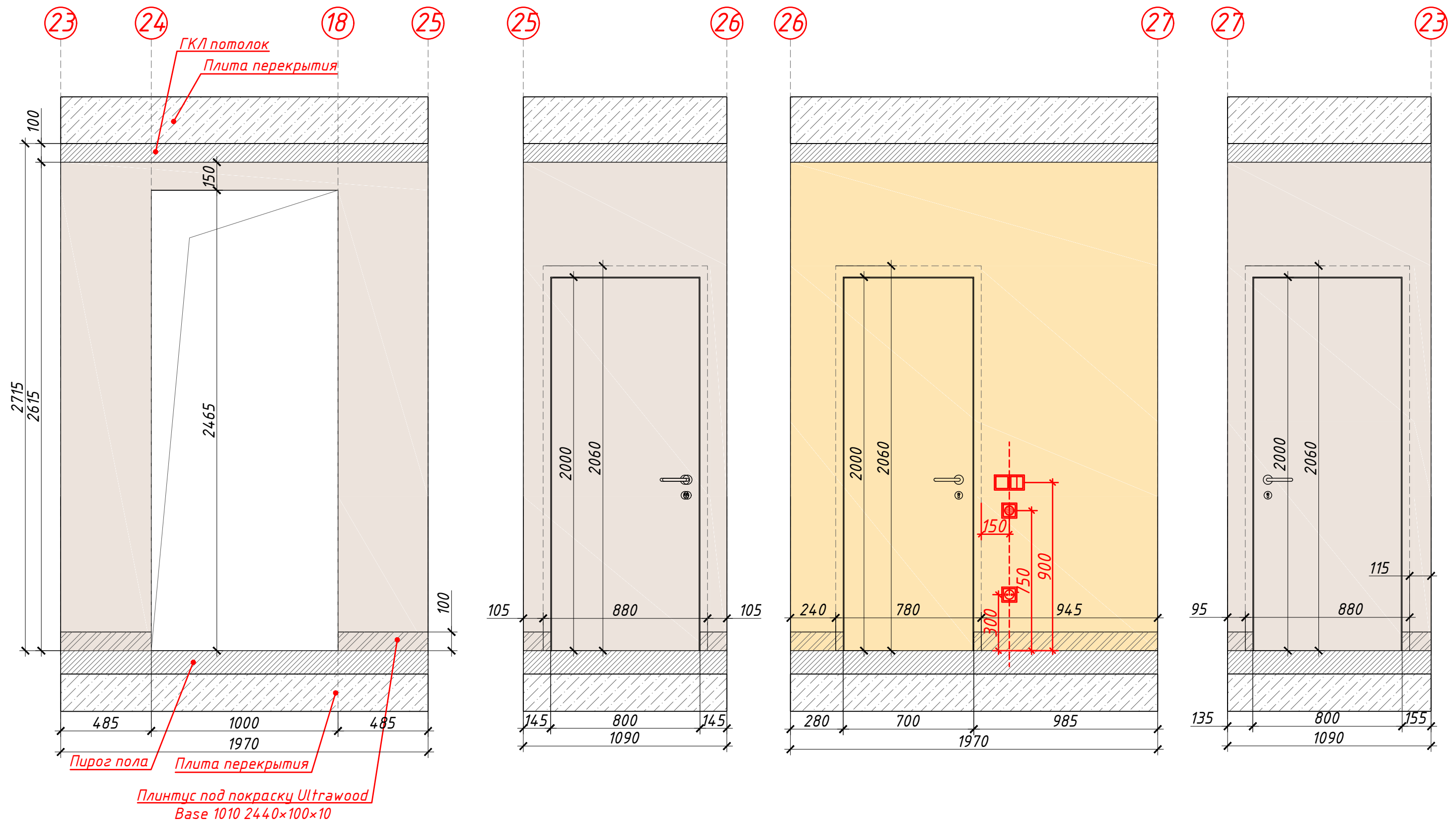
Адрес		Дата	Подпись	№ листа	Масштаб	Телефон	88007001762 / 89688314187	<b>KRISTYLE</b> interior design
Наим. листа	Развертки кухни-гостиной	Исполнитель	Krystyle	40	1:20	email	kristyle@kri-s.ru	
Объект	Жилая квартира	Заказчик				www	kri-s.ru	



- Условные обозначения:
- чёрное стекло
  - покраска в коричневый цвет
  - покраска в белый базовый цвет
  - покраска в светло-бежевый цвет

Адрес		Дата	Подпись	№ листа	Масштаб	Телефон	88007001762 / 89688314187	<b>KRISTYLE</b> interior design
Наим. листа	Развертки кухни-гостиной	Исполнитель	Krystyle	41	1:20	email	kristyle@kri-s.ru	
Объект	Жилая квартира	Заказчик				www	kri-s.ru	



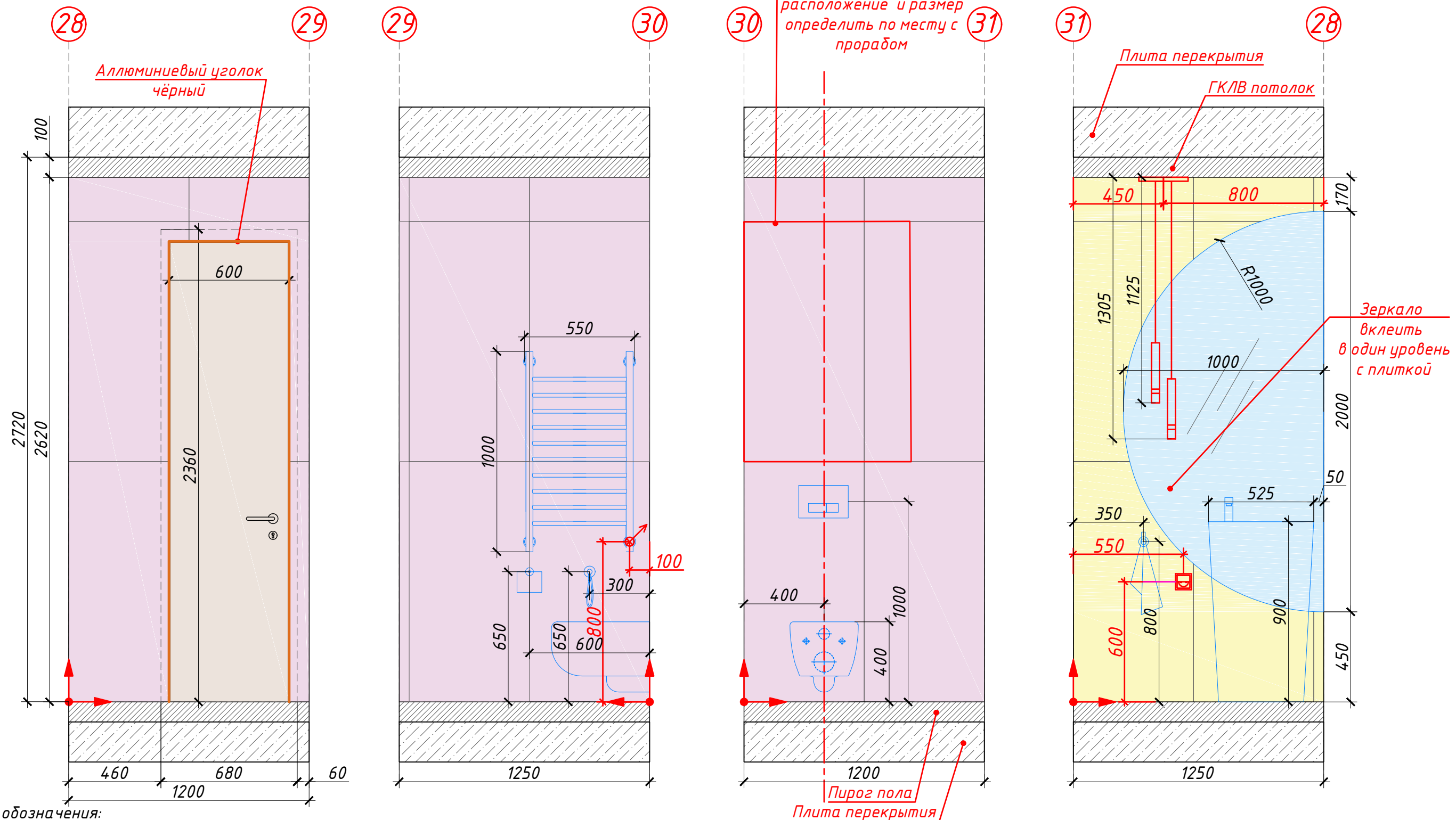


Условные обозначения:

- покраска в коричневый цвет
- покраска в бежевый цвет

Адрес		Дата	Подпись	№ листа	Масштаб	Телефон	88007001762 / 89688314187	<b>KRISTYLE</b> interior design
Наим. листа	Развертки коридора	Исполнитель	Kristyle	43	1:20	email	kristyle@kri-s.ru	
Объект	Жилая квартира	Заказчик				www	kri-s.ru	

РАЗВЕРТКИ ГОСТЕВОГО САУЗЛА

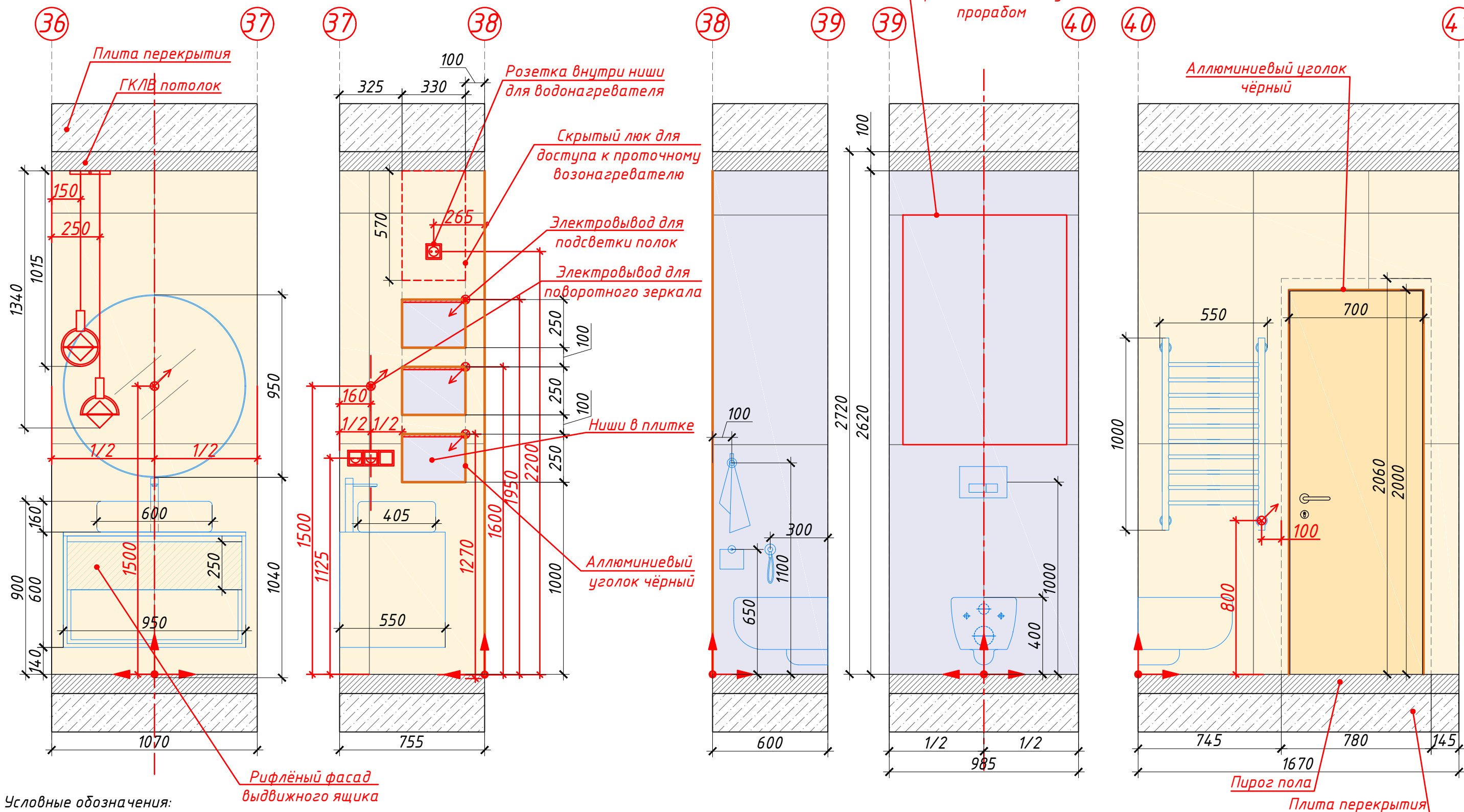


- Условные обозначения:
- Керамогранит SUPREME EVO 120x60
  - Керамогранит CR.LUX LAURANTS BROWN PUL. RECT. 60X120
  - Зеркало
  - Покраска в светло-бежевый цвет

Адрес		Дата	Подпись	№ листа	Масштаб	Телефон	88007001762 / 89688314187	
Наим. листа	Развертки гостевого санузла	Исполнитель	Krystyle	44	1:20	email	kristyle@kri-s.ru	
Объект	Жилая квартира	Заказчик				www	kri-s.ru	



РАЗВЕРТКИ ОСНОВНОГО САУЗЛА



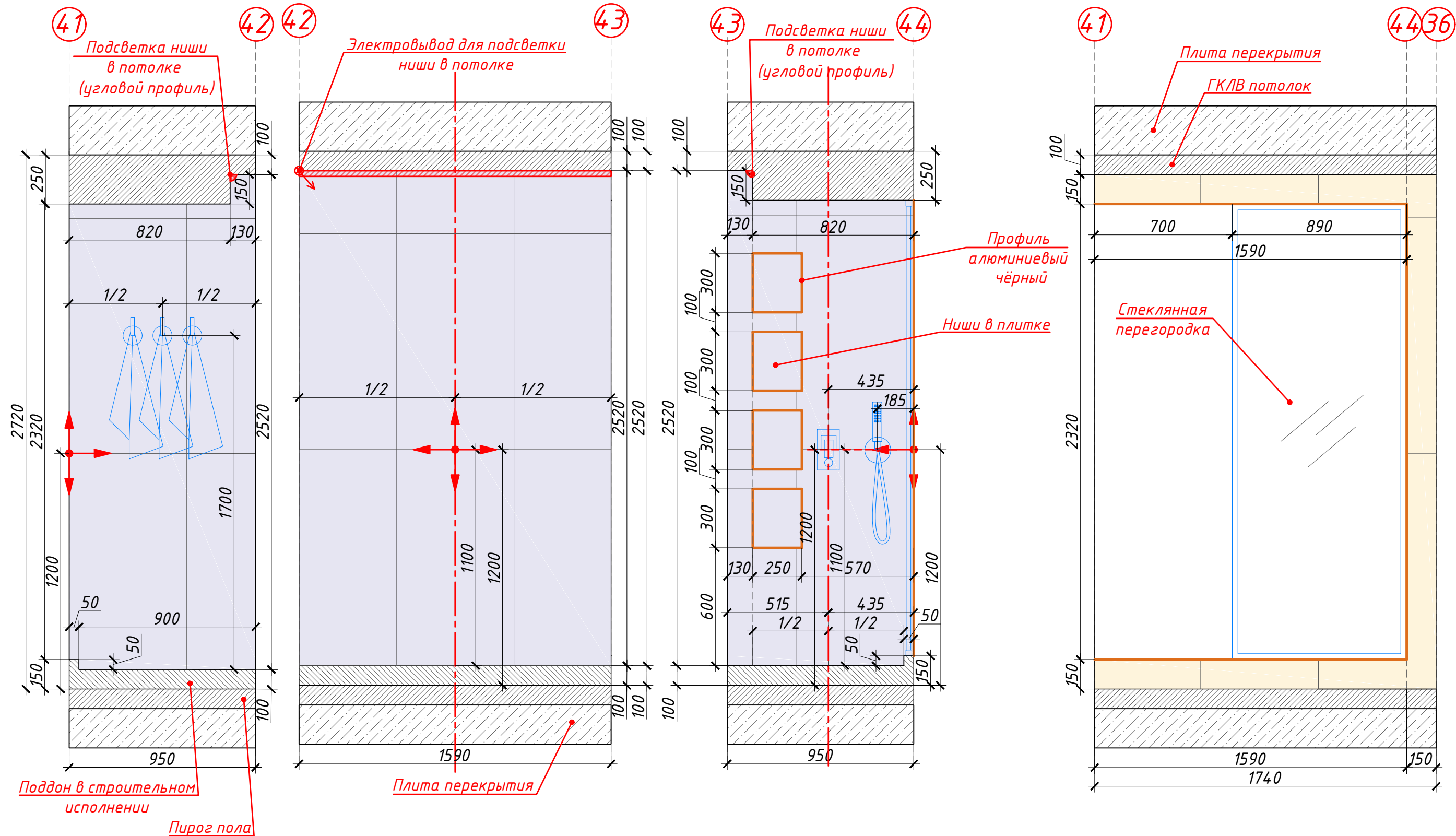
Условные обозначения:

- Керамогранит PIEMME MAJESTIC ROYAL NERO NAT-RET 60X119.5
- Керамогранит Benadresa Newbury Pulido Rect 60x120
- Покраска в коричневый цвет

Адрес		Дата	Подпись	№ листа	Масштаб	Телефон	88007001762 / 89688314187	<b>KRISTYLE</b> interior design
Наим. листа	Развертки основного санузла	Исполнитель	Krystyle	46	1:20	email	kristyle@kri-s.ru	
Объект	Жилая квартира	Заказчик				www	kri-s.ru	



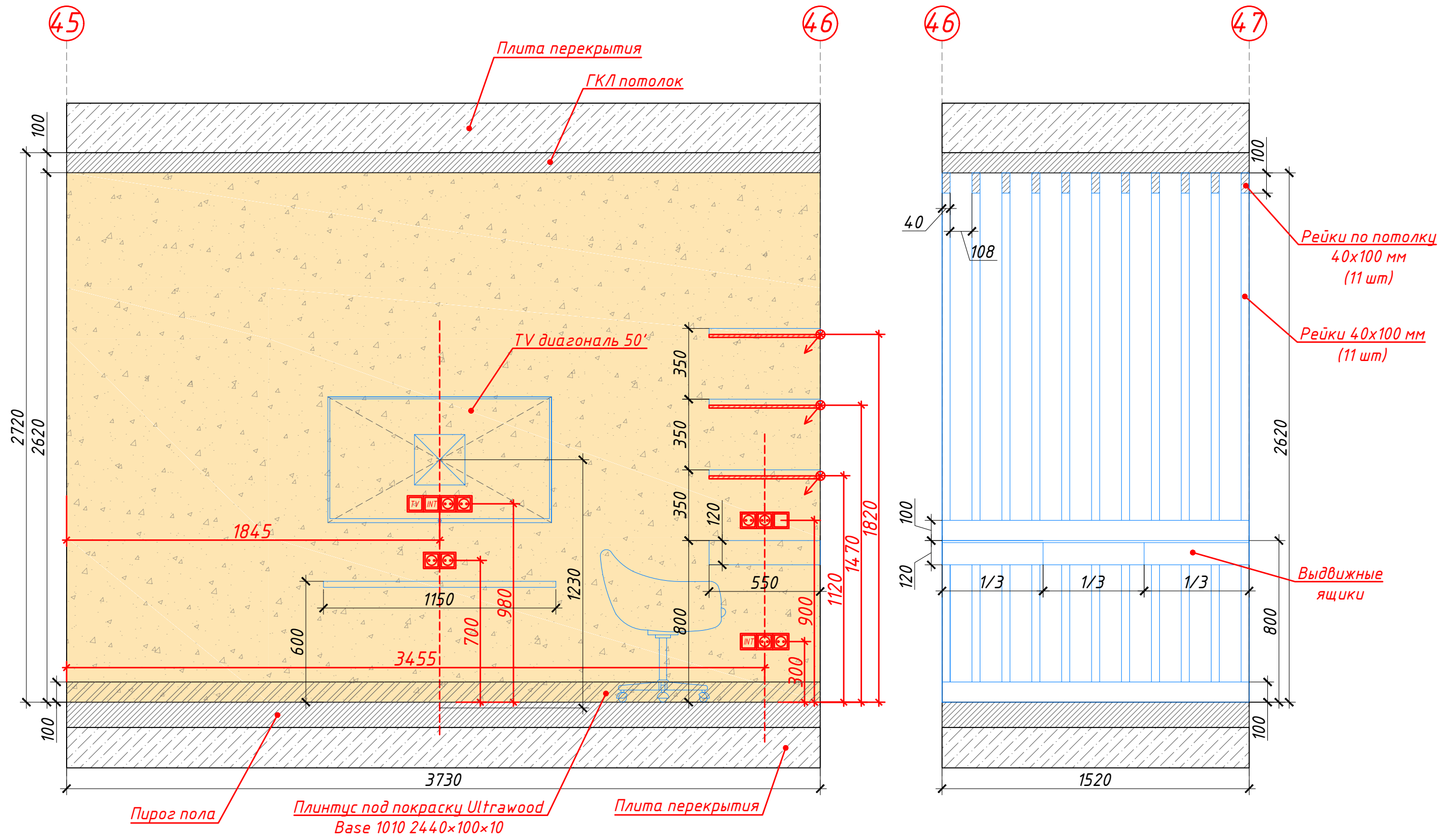
РАЗВЕРТКИ ОСНОВНОГО САУЗЛА



Условные обозначения:


- Керамогранит PIEMME MAJESTIC ROYAL NERO NAT-RET 60X119.5
- Керамогранит Benadresa Newbury Pulido Rect 60x120

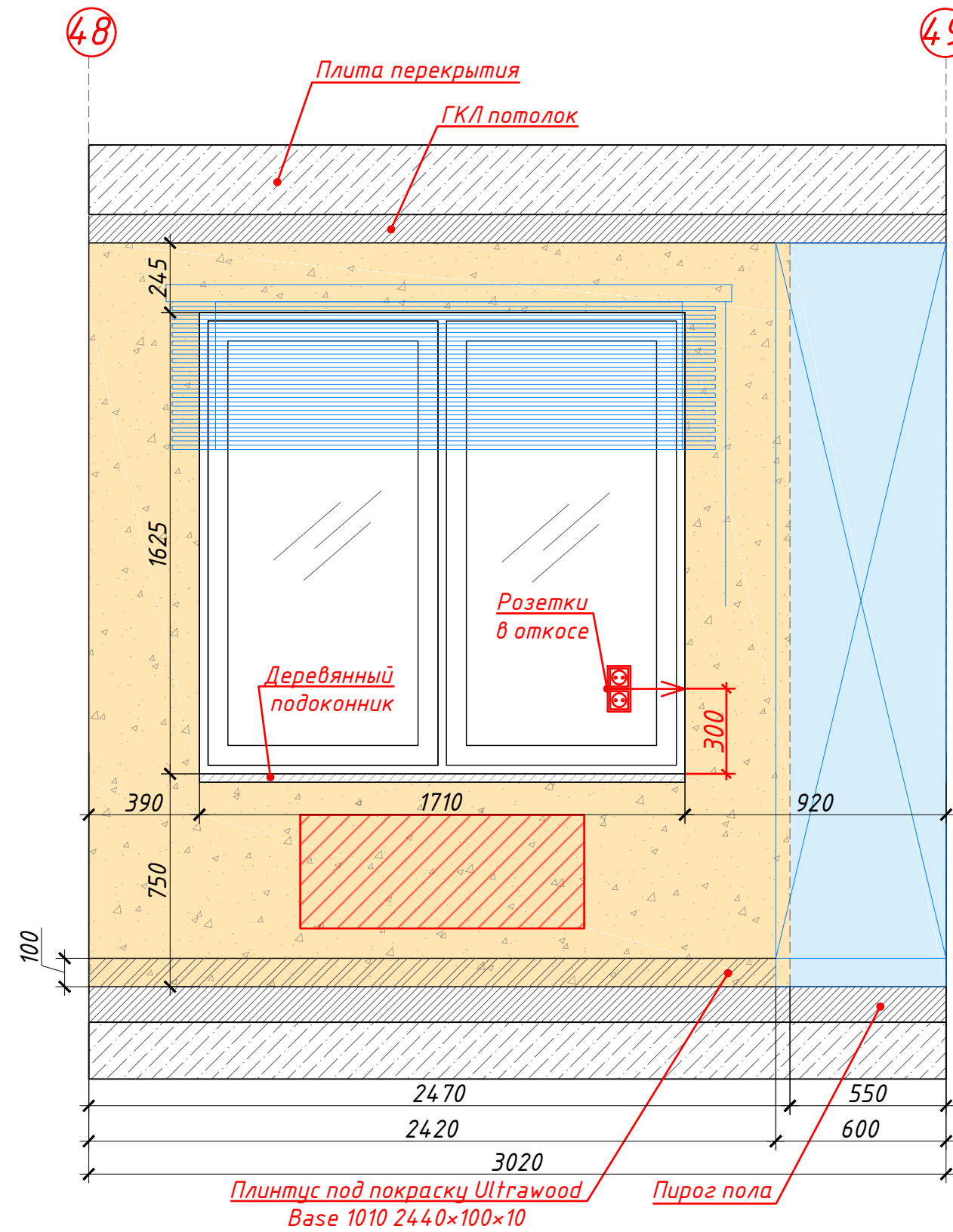
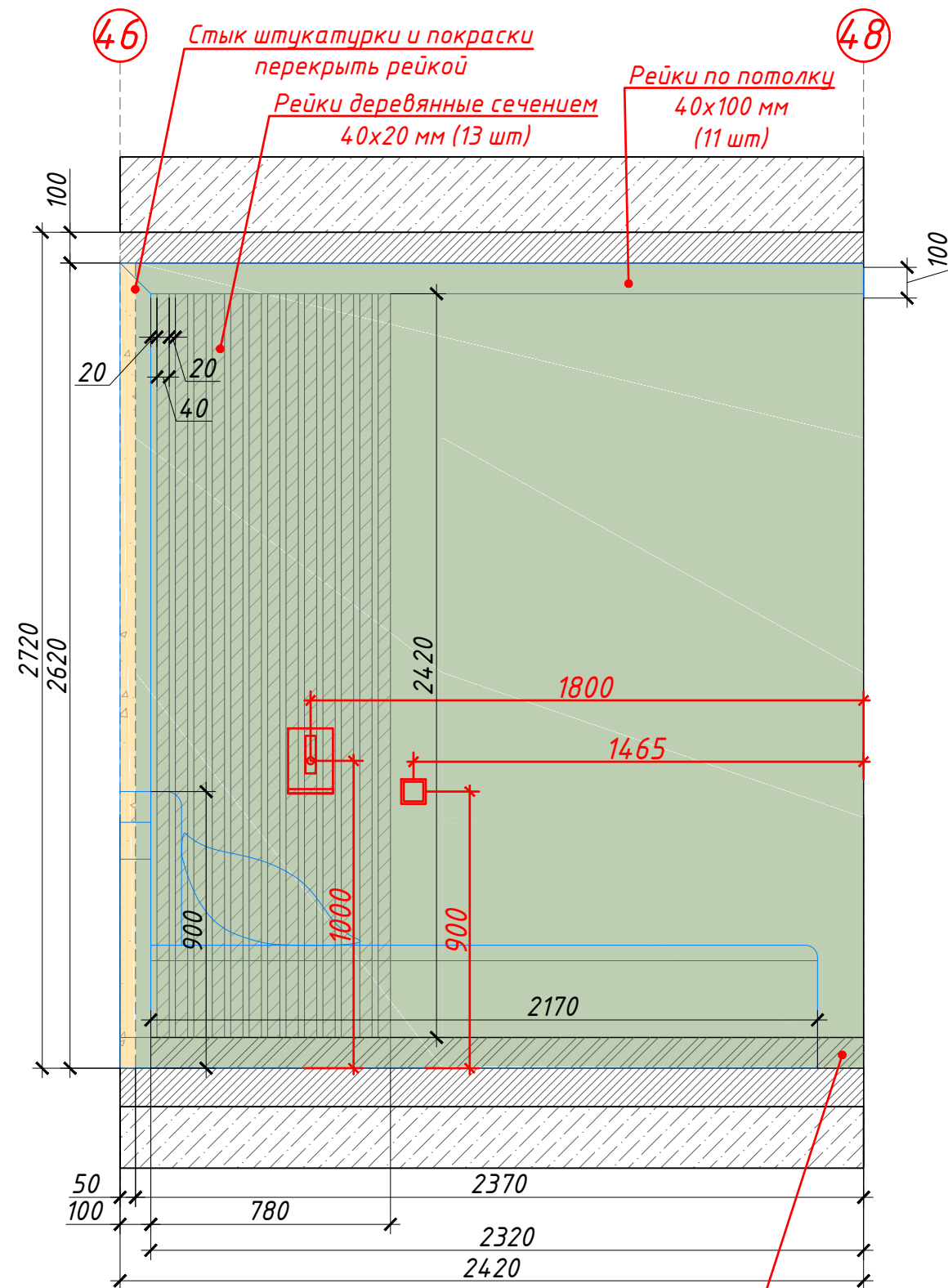
Адрес		Дата	Подпись	№ листа	Масштаб	Телефон	88007001762 / 89688314187
Наим. листа	Развертки основного санузла	Исполнитель	Krystyle	47	1:20	email	kristyle@kri-s.ru
Объект	Жилая квартира	Заказчик				www	kri-s.ru



Условные обозначения:

 - Декоративная штукатурка

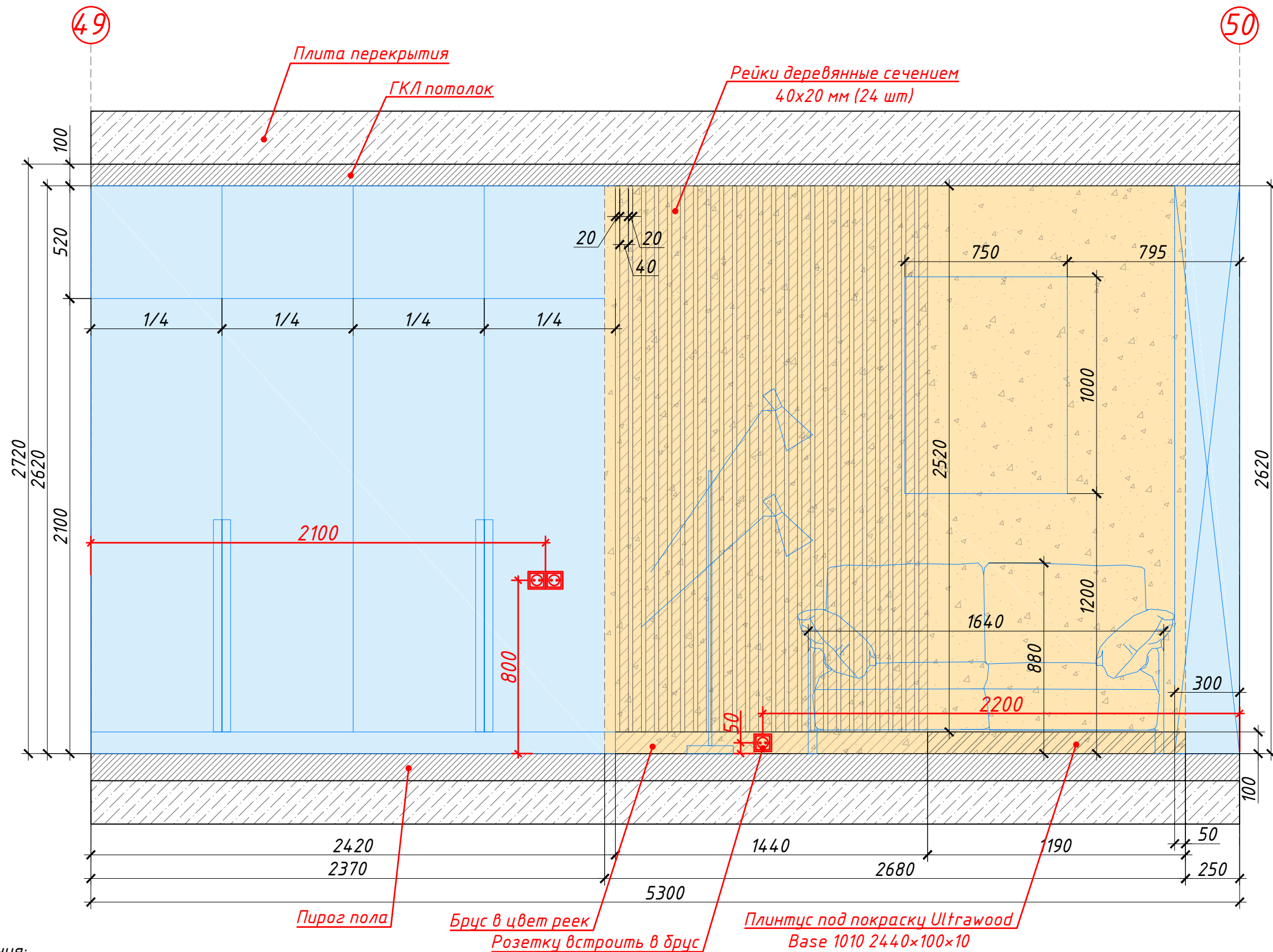
Адрес		Дата	Подпись	№ листа	Масштаб	Телефон	88007001762 / 89688314187	
Наим. листа	Развертки спальни 1	Исполнитель	Krystyle	48	1:20	email	kristyle@kri-s.ru	
Объект	Жилая квартира	Заказчик				www	kri-s.ru	



Условные обозначения:

- декоративная штукатурка
- покраска в зелёный цвет
- покраска в базовый белый цвет

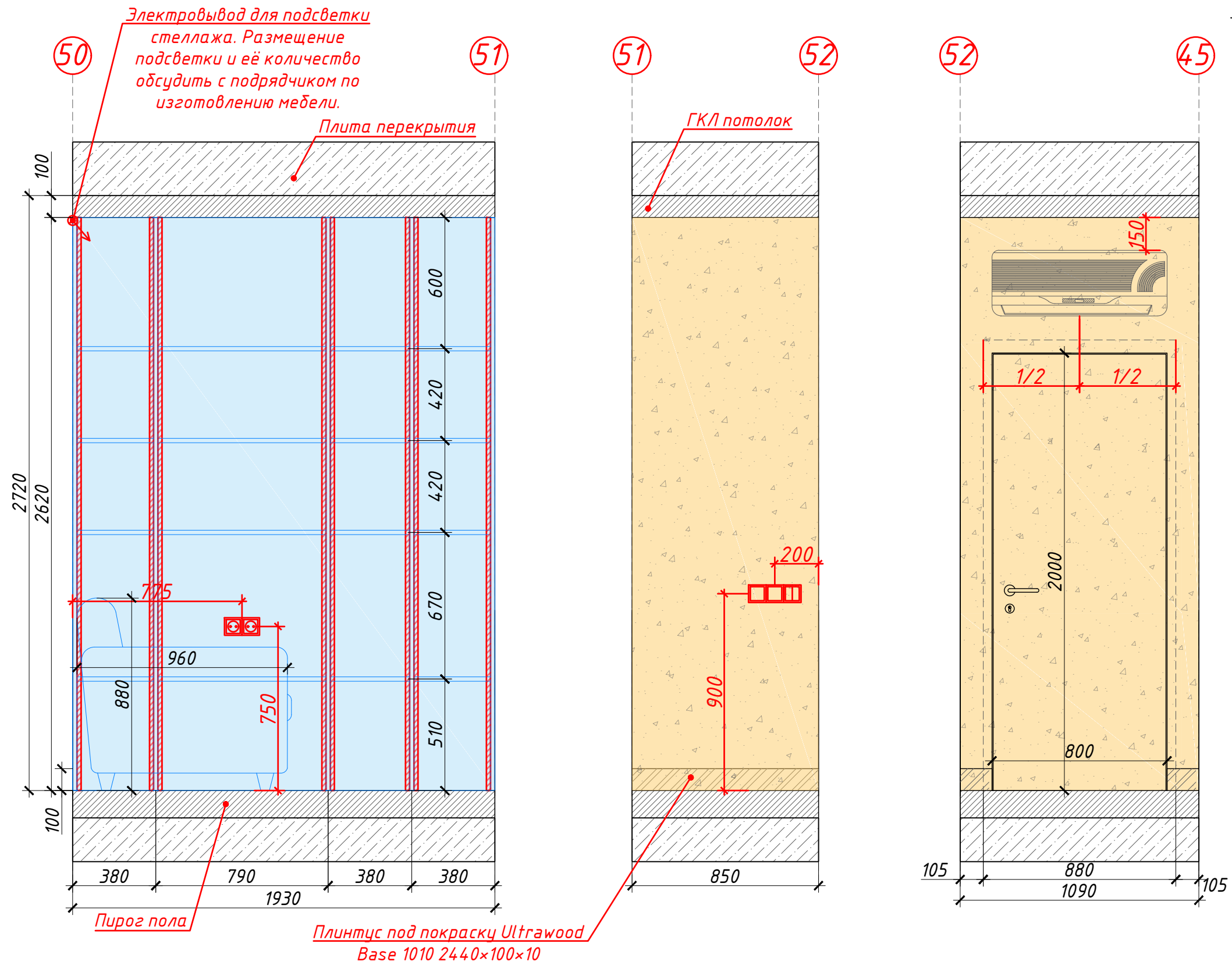
Адрес		Дата	Подпись	№ листа	Масштаб	Телефон	88007001762 / 89688314187
Наим. листа	Развертки спальни 1	Исполнитель	Krystyle	49	1:20	email	kristyle@kri-s.ru
Объект	Жилая квартира	Заказчик				www	kri-s.ru



Условные обозначения:

- декоративная штукатурка
- покраска в базовый белый цвет

Адрес		Дата	Подпись	№ листа	Масштаб	Телефон	88007001762 / 89688314187	<b>KRISTYLE</b> interior design
Наим. листа	Развертки спальни 1	Исполнитель	Krystyle	50	1:20	email	kristyle@kri-s.ru	
Объект	Жилая квартира	Заказчик				www	kri-s.ru	

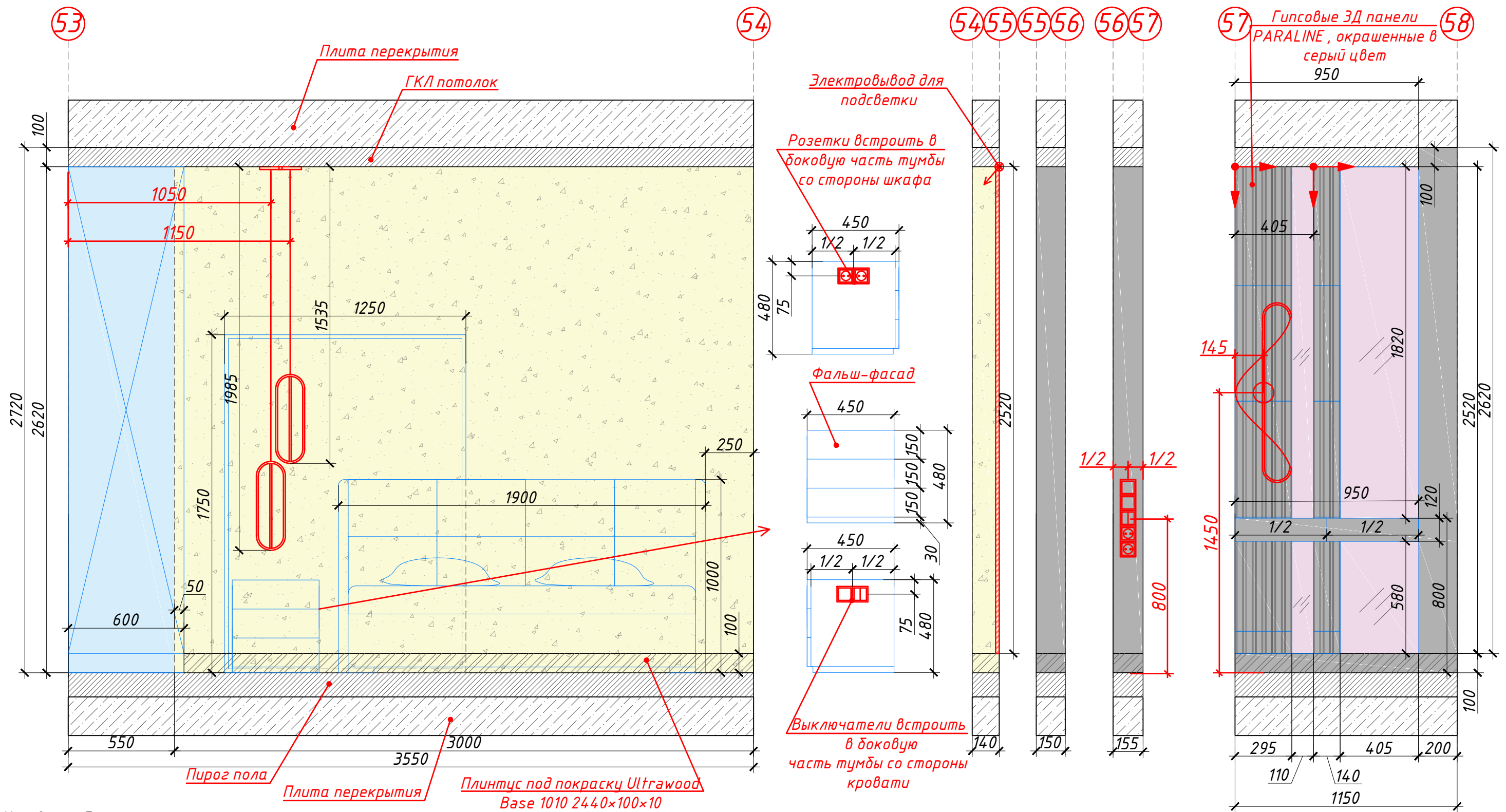


Условные обозначения:

- декоративная штукатурка
- покраска в базовый белый цвет

Адрес		Дата	Подпись	№ листа	Масштаб	Телефон	88007001762 / 89688314187	<b>KRISTYLE</b> interior design
Наим. листа	Развертки спальни 1	Исполнитель	Krystyle	51	1:20	email	kristyle@kri-s.ru	
Объект	Жилая квартира	Заказчик				www	kri-s.ru	

РАЗВЕРТКИ СПАЛЬНИ 2

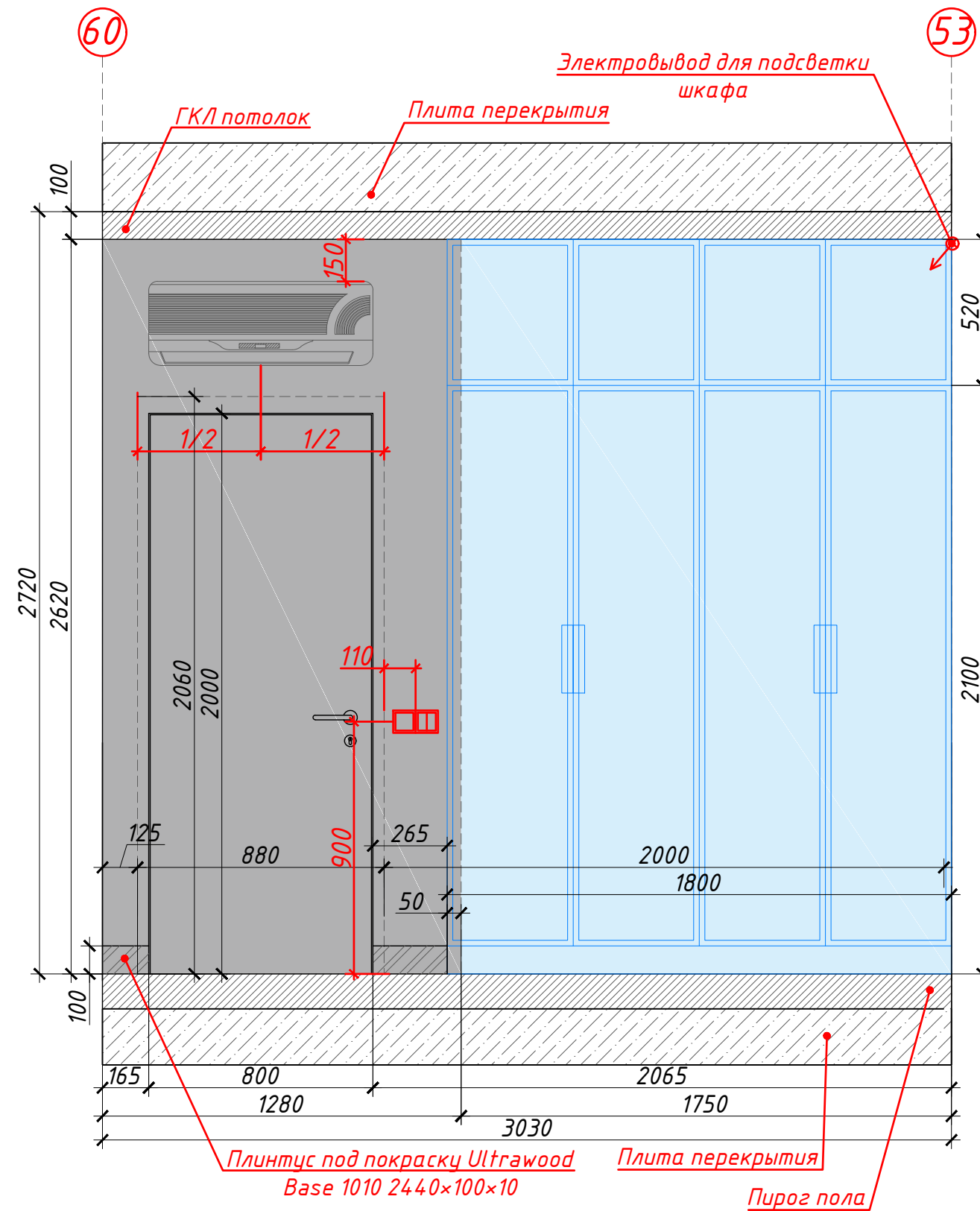


Условные обозначения:

- декоративная штукатурка
- покраска в серый цвет
- покраска в базовый белый цвет
- зеркальные панели

Адрес		Дата	Подпись	№ листа	Масштаб	Телефон	88007001762 / 89688314187	<b>KRISTYLE</b> interior design
Наим. листа	Развертки спальни 2	Исполнитель	Krystyle	52	1:20	email	kristyle@kri-s.ru	
Объект	Жилая квартира	Заказчик				www	kri-s.ru	





Условные обозначения:

- покраска в базовый белый цвет
- покраска в серый цвет

Адрес		Дата	Подпись	№ листа	Масштаб	Телефон	88007001762 / 89688314187	<b>KRISTYLE</b> interior design
Наим. листа	Развертки спальни 2	Исполнитель	Krystyle	54	1:20	email	kristyle@kri-s.ru	
Объект	Жилая квартира	Заказчик				www	kri-s.ru	








**ВЕДОМОСТЬ ОТДЕЛКИ ПОМЕЩЕНИЙ**

Наименование помещения	Виды отделки						Гипсовая лепнина	Кол-во	
	Потолок	Площадь потолка, м <sup>2</sup>	Окраска потолка	Площадь окраски, м <sup>2</sup>	Отделка стен	Площадь стен, м <sup>2</sup>			
Прихожая	Подшивной потолок из ГКЛ	6	базовый белый	6	Покраска в светло-бежевый цвет	8	Молдинг Дикарт М-184	22,1 м.п.	
					Покраска в темно-бежевый цвет	6,9			
					Покраска в чёрный цвет	1,3			
					Покраска в белый базовый цвет	5,6			
					Зеркальные панели	1,6			
					Панели из чёрного стекла	1,1			
Кухня-гостиная	Подшивной потолок из ГКЛ	40,2	базовый белый	31,9	Покраска в чёрный цвет	1	Гипсовые 3Д панели BARCODE	6,2 м <sup>2</sup>	
					Покраска в серый цвет	11,4			
					Покраска в светло-бежевый цвет	22			
					Покраска в темно-бежевый цвет	0,7			
			тёмно-бежевый		10,4	Покраска в базовый белый цвет			35
						Покраска в коричневый цвет			4,1
						Декоративная штукатурка 1			10,5
						Керамогранит Room Floor Project ROOM STONE GREY 60x120			2,9
						Панели из чёрного стекла			0,8
						Покраска в светло-бежевый цвет			8,3
Коридор	Подшивной потолок из ГКЛ	2,1	базовый белый	2,1	Покраска в коричневый цвет	5,2			
					Керамогранит SUPREME EVO 120x60	8,3			
Санузел гостевой	Подшивной потолок из ГКЛВ	1,5	базовый белый(окраска влагостойкой краской)	1,5	Керамогранит CR.LUX LAURANTS BROWN PUL. RECT. 60X120	2			
					Керамогранит ANTIQUE ONYX 60X120 OT EMPERO (ИНДИЯ)	12,6			
Постирочная	Подшивной потолок из ГКЛ	1,7	базовый белый	1,7	Керамогранит PIEMME MAJESTIC ROYAL NERO NAT-RET 60X119.5	15,2			
Санузел основной	Подшивной потолок из ГКЛВ	4	базовый белый(окраска влагостойкой краской)	2,5	Керамогранит Venadresa Newbury Pulido Rect 60x120	8,4			
			чёрный (окраска влагостойкой краской )	1,5	Декоративная штукатурка 2	25,4			
Спальня 1	Подшивной потолок из ГКЛ	16,6	базовый белый	16,6	Покраска в зелёный цвет	6,2			
					Покраска в базовый белый цвет	13,3			
					Декоративная штукатурка 3	8			
Спальня 2	Подшивной потолок из ГКЛ	12,7	базовый белый	13,2	Покраска в бежевый цвет	9,3	Гипсовые 3Д панели PARALINE	3 м <sup>2</sup>	
					Покраска в серый цвет	12,5			
					Покраска в базовый белый цвет	6			
					Зеркальные панели	1,2			
Лоджия	Подшивной потолок из ГКЛВ	3,7	базовый белый(окраска влагостойкой краской)	3,7	Покраска в бежевый цвет	7,8			

Адрес			Дата	Подпись	№ листа	Масштаб	Телефон	88007001762 / 89688314187	
Наим. листа	Ведомость отделки помещений	Исполнитель			57		email	kristyle@kri-s.ru	
Объект	Жилая квартира	Заказчик					www	kri-s.ru	